

KURSBLATT DER WIENER WERTPAPIERBÖRSE

Veröffentlichungsblatt der Wiener Börse AG

Wien, am 28. Dezember 2001 / 229. Jahrgang / Nummer 247

INHALTSVERZEICHNIS

Amtlicher Handel
 Inländische Aktien A-2
 PS, Genussrechte, Optionsscheine, Ausländische Aktien A-3
 Fortlaufender Handel, Specialist- und Market-Maker-Verpflichtungen A-4
 Handel mit Optionen A-6
 Handel mit Finanzterminkontrakten, Specialist- und Market-Maker-Verpflichtungen A-9

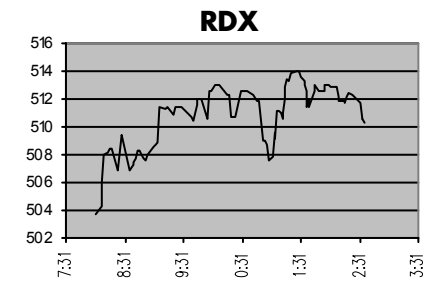
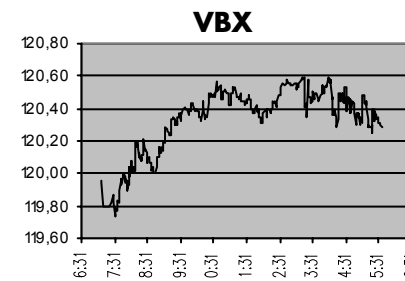
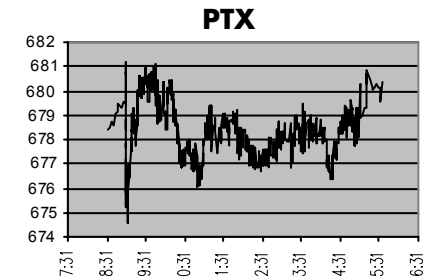
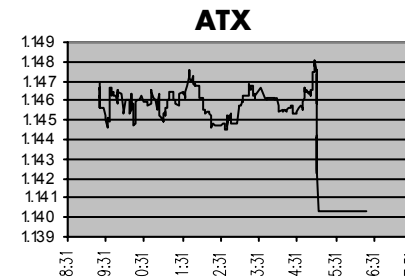
Geregelter Freiverkehr A-10
Dritter Markt D-1
Zeichenerklärung und Impressum A-3
Veröffentlichungsblatt der Wiener Börse AG V-1

BEILAGEN

Rentenwerte Beilage – B
Bekanntmachungsblatt für den Sonstigen Wertpapierhandel Beilage – S
 Preisveröffentlichungen S-1
 Verlautbarungen S-10
Preisveröffentlichungen Investmentfonds Beilage – I

	Anfang	Hoch	Tief	Schluss	Schluss Vortag	Höchst 200 Börsesetage	Tiefst	Ultimo Vorjahr
ATX	1.146,71	1.140,36	0,54	1.140,36	1.146,53	1.248,51	997,87	1.073,30
ATX - MidCap	497,09	500,12	495,13	500,12	497,07	527,98	483,27	511,16
ATX 50	593,28	594,19	591,47	591,77	593,22	641,77	533,36	566,90
ATX 50P	675,26	676,29	673,20	673,53	675,18	730,40	607,06	627,78
CBX-2	---	---	---	---	97,71	99,21	94,43	97,16
CBX-2 P	---	---	---	---	126,65	127,12	118,44	115,36
CBX-5	---	---	---	---	101,40	103,58	95,76	96,50
CBX-5 P	---	---	---	---	127,05	129,03	116,19	113,58
CEX	757,00	757,00	752,64	756,69	756,87	831,75	581,67	946,76
CTX	448,88	451,84	447,84	451,77	449,89	692,96	331,90	560,96
HBX-2	106,05	106,05	105,83	105,89	106,06	106,12	103,50	104,31
HBX-2 P	148,12	148,12	147,83	147,92	148,10	148,10	134,75	132,63
HBX-5	110,50	110,73	110,31	110,47	110,47	111,14	104,08	107,79
HBX-5 P	148,25	148,59	148,04	148,26	148,20	148,77	131,93	132,99
HTX	1.437,63	1.442,93	1.427,02	1.439,60	1.447,48	1.496,96	1.089,99	1.523,22
IATX	202,45	204,08	201,93	204,08	203,23	203,87	196,20	198,54
PBX-2	104,01	104,38	103,04	103,35	104,02	104,77	92,67	92,57
PBX-2 P	148,60	149,12	147,30	147,71	148,60	149,20	121,90	118,87
PBX-5	100,64	100,87	100,57	100,60	100,59	100,87	87,04	88,29
PBX-5 P	138,74	139,07	138,69	138,73	138,66	138,93	112,41	111,31
PTX	678,31	681,21	674,51	679,59	678,06	861,28	510,72	967,49
RDX	503,69	514,05	503,69	510,34	501,98	529,93	322,91	324,23
RTX	459,50	466,58	459,42	465,90	459,55	1.900,10	305,39	294,97
STX	305,27	306,23	304,24	305,23	306,68	352,81	230,03	---
VBX	119,77	120,59	119,74	120,28	119,78	122,74	102,31	100,37
VBXP	166,06	167,23	166,03	166,79	166,06	167,45	132,11	127,09
VIDX	819,85	828,56	817,05	828,56	818,75	997,50	707,79	1.005,02
VIBI	464,81	464,81	464,81	464,81	466,21	502,38	434,67	456,86

GEN 28.12.2001 16:42/UPD 28.12.2001 16:36/LTRD 28.12.2001 16:20



Amtlicher Handel

Beteiligungswerte [®] ^e

Dividenden 1998 (98/99)	Dividenden 1999 (99/00)	Dividenden 2000 (00/01)	Dividenden 2001 (01/02)	Letzte Dividende	GJ ab	Kleinste Stückelung	Mit Kupon	ISI - Nr.	XETRA® Kürz.,Verf.	Seg m.	lieferbares Kapital in Millionen	28.12.	Letzter Kurs, am	v	Höchst 200 Tage	Tiefst 200 Tage	Ab
Inländische Aktien																	
Banken, Versicherungen																	
EUR 0,94+0,15	EUR 1,09	EUR 1,16		30.04.01	1.1.	STK 1	21	AT000 062470	5 BKS AO C		Bank für Kärnten und Steiermark AG, Stammaktien	STK 4,38	92,00	91,20 27/12	-	91,30	89,00
EUR 0,94+0,15	EUR 1,09	EUR 1,16		30.04.01	1.1.	STK 1	13	AT000 062473	9 BKV AO C		Bank für Kärnten und Steiermark AG, Vorzugsaktien	STK 0,3	37,30	37,20 27/12	-	37,20	35,50
EUR 0,94+0,15	EUR 1,09	EUR 1,16		30.04.01	1.1.	STK 1	22	AT000 062550	4 BTS AO C		Bank für Tirol und Vorarlberg AG, Stammaktien	STK 4,5	130,00	130,00 20/12	-	133,90	129,00
EUR 0,94+0,15	EUR 1,09	EUR 1,16		30.04.01	1.1.	STK 1	8	AT000 062553	8 BTV AO C		Bank für Tirol und Vorarlberg AG, Vorzugsaktien	STK 0,5	—,—	30,00 18/12	-	38,00	30,00
EUR 0,75	EUR 0,44	EUR 0,44		11.05.01	1.1.	STK 1	9	AT000 090453	7 HBV AO C		EB und HYPO-BANK BURGENLAND AG, Vorzugsaktien	STK 0,395626	8,00	8,00 27/12	-	10,00	7,30
EUR 1,16	EUR 1,24	EUR 1,24		11.05.01	1.1.	STK 1	11	AT000 065201	1 EBS CT A		Erste Bank der oesterreichischen Sparkassen AG	STK 50,362955	59,70	59,74 27/12	-	62,00	46,00
EUR 7,27	EUR 8,72	EUR 8,72		30.05.01	1.1.	STK 1	46	AT000 074810	8 IVK CT B	5)	Investkredit Bank AG	STK 6,33	36,45	36,00 27/12	-	394,25	35,00
EUR 0,94+0,15	EUR 1,09	EUR 1,16		30.04.01	1.1.	STK 1	21	AT000 062510	8 OBS AO C		Oberbank AG, Stammaktien	STK 7,32	73,00	72,50 27/12	-	75,00	68,80
EUR 0,94+0,15	EUR 1,09	EUR 1,16		30.04.01	1.1.	STK 1	14	AT000 062513	2 OBV AO C		Oberbank AG, Vorzugsaktien	STK 1,0	52,50	52,50 27/12	-	53,00	47,50
EUR 1,45+1,24	EUR 1,45	EUR 0,00		18.07.00	1.1.	ATS 100	69	AT000 082955	1 AEL CT B		Allianz Elementar Versicherungs-AG	ATS 320,0	95,00	96,00 27/12	-	110,00	96,00
EUR 1,09+0,36	EUR 1,82	EUR 1,45+0,37		21.05.01	1.1.	STK 1	3	AT000 066135	0 GES CT A		Generali Holding Vienna AG	STK 7,700022	152,00	154,00 27/12	-	228,00	141,11
	EUR 1,16	EUR 0,16		09.07.01	1.1.	STK 1	—	AT000 082110	3 UQA CT B		UNIQA Versicherungen AG	s STK 119,777808	6,34	6,15 27/12	-	6,39	5,50
EUR 2,18+0,15	EUR 2,18	EUR 2,18		19.06.01	1.1.	STK 1	7	AT000 090852	0 WSV CT B		Wiener Städtische Allgemeine Versicherungs-AG, Vorzugsaktien	STK 1,35	115,10	113,50 27/12	-	118,00	111,00
Inländische Aktien																	
Industrie, Handel, Verkehr																	
				01.06.94	1.1.	ATS 100	6	AT000 080450	5 AGT AO C		AGRA TAGGER Kraftfutterwerke und Mühlen AG	ATS 207,3177	—,—	2,65 21/12	-	7,10	0,98
EUR 0,58+0,44	EUR 0,58+0,51	EUR 0,58+0,51		10.07.01	1.3.	STK 1	11	AT000 060373	3 AGV CT B		AGRANA Beteiligungs-AG, Vorzugsaktien	STK 10,9	24,30	24,99 27/12	-	25,00	17,90
EUR 1,09	EUR 1,09	EUR 1,09		02.07.01	1.1.	STK 1	54	AT000 060960	7 POS CT B		Allgemeine Baugesellschaft — A. Porr AG, Stammaktien	STK 1,34175	102,00	102,00 27/12	-	112,00	99,00
EUR 1,09	EUR 1,09	EUR 1,09		02.07.01	1.1.	STK 1	55	AT000 060963	1 POV CT B		Allgemeine Baugesellschaft — A. Porr AG, Vorzugsaktien	STK 0,642	41,00	37,60 27/12	-	46,50	35,00
					1.1.	STK 1	—	AT000 073000	7 ANDR CT B		Andritz AG	STK 13,0	21,30	21,22 27/12	-	23,84	20,00 3)
	EUR 0,00	EUR 0,00		19.02.96	1.1.	STK 1	6	AT000 061780	8 ATB AO C		ATB Austria Antriebstechnik AG	STK 3,0	6,20	6,00 27/12	-	6,20	3,55
EUR 0,87	EUR 0,87	EUR 0,44		15.05.01	1.1.	STK 1	—	AT000 093385	8 AHT CT B		Austria Haustechnik AG	STK 1,8	16,00	16,14 27/12	-	20,49	13,80
EUR 2,00+0,50	EUR 2,10	EUR 2,50		25.05.01	1.1.	STK 1	—	AT000 061920	0 ATA CT B	s	Austria Tabak AG	STK 22,0	—,—	81,65 27/12	-	87,00	64,25
EUR 0,51	EUR 0,51	EUR 0,30		14.05.01	1.1.	STK 1	12	AT000 062015	8 AUA CT A		Austrian Airlines Österr. Luftverkehrs-AG	STK 34,0	7,80	7,74 27/12	-	15,90	5,50
EUR 0,73	EUR 0,17	EUR 0,22		14.05.01	1.1.	STK 1	6	AT000 093040	9 AWS CT B		AVV INVEST AG, Stammaktien	STK 2,095793	35,10	35,10 27/12	-	36,99	31,60
EUR 0,73	EUR 0,17	EUR 0,22		14.05.01	1.1.	STK 1	7	AT000 093042	5 AWV AO C		AVV INVEST AG, Vorzugsaktien	STK 0,91	18,50	18,50 27/12	-	20,00	17,50
EUR 0,73+0,36	EUR 1,09+0,36	EUR 1,45		09.07.01	1.1.	STK 1	9	AT000 063330	0 BHS CT B		Bau Holding Strabag AG	STK 7,0	29,90	30,03 27/12	-	32,84	23,50
EUR 0,73	EUR 0,73	EUR 0,73		04.07.01	1.1.	ATS 100	9	AT000 062963	9 BMX CT B		bauMax AG, Vorzugsaktien	ATS 252,903	10,00	10,30 27/12	-	12,25	9,00
EUR 1,40	EUR 1,40	EUR 1,40		25.06.01	1.1.	STK 1	53	AT000 091099	7 OBR CT B		BBAG Österreichische Brau-Beteiligungs-AG	STK 8,64	40,00	39,47 27/12	-	47,05	36,70
		EUR 0,00			1.1.	STK 1	2	AT000 076755	3 BWIN CT A		BetandWin.com Interactive Entertainment AG	STK 10,681	3,50	3,40 27/12	-	5,50	2,80
EUR 1,96	EUR 2,00	EUR 2,00+0,50		17.05.01	1.1.	STK 1	7	AT000 090385	1 BUD CT A		BÖHLER-UDDEHOLM AG	STK 11,0	44,98	44,90 27/12	-	50,15	37,80
EUR 1,70	EUR 1,70	EUR 1,70		25.06.01	1.1.	STK 1	11	AT000 092590	4 BRA CT B		BRAU UNION AG	STK 10,0	39,50	39,80 27/12	-	47,99	38,51
EUR 0,87+0,15	EUR 0,87+0,15			28.03.01	1.10.	STK 1	11	AT000 064055	2 BHD AO C		Burgenland Holding AG	STK 3,0	55,00	55,00 27/12	-	55,55	45,00
EUR 1,81+0,22	EUR 1,82+0,29	EUR 0,18+0,04		30.05.01	1.1.	STK 1	12	AT000 073770	5 BWT CT A		BWT AG	STK 16,5	24,50	24,90 27/12	-	42,00	21,90
					1.1.	STK 1	20	AT000 073772	1 BWTW AO C	14	BWT AG "Emission 2001"	—	—,—	—,—	-	—,—	—,—
EUR 0,00	EUR 0,00				1.1.	STK 1	10	AT000 064135	2 CAI AO C		CA Immobilien Anlagen AG	STK 16,499996	17,20	17,20 27/12	-	17,20	16,48
EUR 0,29	EUR 0,00	EUR 0,00		05.07.99	1.1.	STK 1	11	AT000 069230	6 CHS AO C		Caravelle Holding AG, Stammaktien	STK 0,35	1,00	2,50 18/10	-	3,99	2,30
EUR 0,58	EUR 0,58	EUR 0,00		06.07.00	1.1.	STK 1	15	AT000 069233	0 CHV AO C		Caravelle Holding AG, Vorzugsaktien	STK 0,15	0,85	0,90 27/12	-	4,89	0,50
					1.1.	STK 1	—	AT000 070710	4 CLC CT B		CLC AG	STK 6,662	5,05	4,70 27/12	-	5,62	4,30
EUR 2,18+0,36	EUR 0,37	EUR 0,39		28.05.01	1.1.	STK 1	8	AT000 094340	2 COI CT B		Constantia-Iso AG	PE STK 16,52	6,21	6,28 27/12	-	7,88	6,28

Beteiligungswerte ^{M e}

Dividenden 1998 (98/99)	Dividenden 1999 (99/00)	Dividenden 2000 (00/01)	Dividenden 2001 (01/02)	Letzte Dividende	GJ ab	Kleinste Stückelung	Mit Kupon	ISL - Nr.	XETRA® Kürz.,Verf m.	Seg m.		lieferbares Kapital in Millionen	28.12.	Letzter Kurs, am	v	Höchst 200 Tage	Tiefst 200 Tage	Ab
EUR 2,18+0,36	EUR 0,37	EUR 0,39		28.05.01	1.1.	STK 1	9	AT000 094335	2	COV CT B	CONSTANTIA-VERPACKUNGEN AG	PE STK 16,8	8,10	8,10 27/12	-	8,50	7,80	
	EUR 0,00	EUR 0,00			1.1.	STK 1	4	AT000 076465	9	CYB CT A	CyberTron Telekom AG	STK 13,366207	3,20	3,23 27/12	-	4,90	1,00	
EUR 0,88	EUR 0,88	EUR 0,88		15.06.01	1.1.	STK 1	7	AT000 064920	7	ADD AO C	Darbo Adolf AG	STK 0,56	—	36,00 27/12	-	46,00	33,00	
EUR 0,00	EUR 0,00	EUR 0,00			1.1.	ATS 1000	5	AT000 065220	1	ERI AO C	DIE ERSTE Immobilien AG	PE ATS 1.518,74	139,30	138,90 27/12	-	149,00	137,50	
EUR 0,50	EUR 0,50	EUR 0,50		13.07.01	1.4.	STK 1	—	AT000 081880	2	DOC CT B	DO & CO Restaurants & Catering AG	STK 1,624	22,95	23,00 27/12	-	34,50	15,00	
					1.1.	STK 1	—	AT000 071380	5	EURM CT B	EUROMARKETING AG	s STK 1,5	35,50	34,25 27/12	-	39,10	33,00	
EUR 2,18	EUR 2,18			24.01.01	1.10.	STK 1	34	AT000 074105	3	EVN CT A	EVN AG	STK 37,581455	45,77	46,00 27/12	-	46,25	29,92	
					1.5.	EUR 1	—	AT000 073780	4	FER CT B	Feratel Media Technologies AG	EUR 6,517109	13,70	13,00 27/12	-	16,64	9,00	
EUR 0,58+0,87	EUR 1,60	EUR 2,10		16.05.01	1.1.	STK 1	10	AT000 091180	5	FLU CT A	Flughafen Wien AG	STK 21,0	30,00	29,77 27/12	-	40,89	25,50	
EUR 1,09	EUR 0,00	EUR 0,00		31.05.99	1.1.	STK 1	9	AT000 076240	6	FKA AO C	Fraunthal Keramik AG	STK 0,685	16,00	17,00 27/12	-	22,00	16,00	
EUR 0,00	EUR 0,00				1.1.	STK 1	2	AT000 076995	5	GPI AO C	General Partners Immobilienbesitz AG	15 PE STK 3,9606	—	1,55 01/08	-	2,00	0,90	
EUR 0,91	EUR 0,91	EUR 0,91		29.08.01	1.3.	STK 1	14	AT000 068443	6	GHV AO C	Gress Holding AG, Vorzugsaktien	STK 1,34	10,06	10,20 21/12	-	12,00	9,50	
EUR 0,00	EUR 0,00	EUR 0,00		09.06.81	1.1.	STK 1	5	AT000 069015	1	HED AO C	Heid AG, Maschinenfabrik	ATS 3,94	0,90	0,90 21/12	-	1,01	0,30	
EUR 0,00	EUR 0,00	EUR 0,00		23.06.97	1.1.	ATS 1	13	AT000 069895	6	IFE AO C	IFE Industrie-Einrichtungen Fertigungs-AG	ATS 1,0365	—	16,00 18/12	-	27,00	10,50	
EUR 0,00	EUR 0,00	EUR 0,00		28.01.99	1.1.	STK 1	7	AT000 069913	7	IRV AO C	igm Robotersysteme AG, Vorzugsaktien	STK 0,5238	—	3,50 27/12	-	7,90	3,50	
EUR 0,00	EUR 0,00	EUR 0,00		28.01.99	1.1.	STK 1	6	AT000 069910	3	IRS AO C	igm Robotersysteme AG, Stammaktien	STK 1,0476	3,05	12,00 08/06	-	12,00	9,80	
					1.5.	STK 1	7	AT000 080905	8	IIA CT B	Immofinanz Immobilien Anlagen AG	STK 123,068269	5,49	5,46 27/12	-	5,49	5,05	
EUR 0,58+0,15	EUR 0,00	EUR 0,30		10.07.01	1.1.	STK 1	12	AT000 070100	8	IKU AO C	Inku AG	STK 1,3	—	6,00 27/12	-	9,00	6,00	
	EUR 0,44	EUR 0,44		31.05.01	1.1.	STK 1	—	AT000 070535	5	JEB CT B	Jenbacher AG	STK 10,0	14,90	14,90 27/12	-	15,00	11,02	
		EUR 0,00			1.1.	STK 1	—	AT000 074735	7	JWD CT B	JoWood Productions Software AG	STK 5,90625	13,70	13,49 27/12	-	15,00	10,05	
EUR 1,45+0,87	EUR 1,45+0,29			06.03.01	1.10.	ATS 100	—	AT000 074130	1	KWV AO C	Kapital & Wert Vermögensverwaltung AG	PE ATS 252,0	—	16,00 20/12	-	21,00	14,00	
EUR 0,58+0,58	EUR 0,87+0,44	EUR 0,87+0,58		10.12.01	1.7.	ATS 100	49	AT000 072020	6	LLS AO C	LEIPNIK-LUNDENBURGER INVEST Beteiligungs AG, Stammaktien	ATS 190,0	83,00	85,00 27/12	-	85,50	48,00	
EUR 0,58+0,58	EUR 0,87+0,44	EUR 0,87+0,58		10.12.01	1.7.	ATS 100	11	AT000 072023	0	LLV AO C	LEIPNIK-LUNDENBURGER INVEST Beteiligungs AG, Vorzugsaktien	ATS 38,0	77,45	77,40 21/12	-	77,50	36,00	
EUR 0,73	EUR 0,73			08.05.00	1.1.	STK 1	34	AT000 064450	5	LNZ CT B	Lenzing AG	STK 3,675	73,00	75,00 27/12	-	87,00	69,50	
	EUR 0,00				1.3.	STK 1	—	AT000 099355	5	LIB CT B	LIBRO AG	STK 9,429	1,10	1,17 27/12	-	12,50	0,73	
EUR 13,81+19,62 ¹²⁾	EUR 13,81+8,72 ¹³⁾	EUR 13,81+62,49		21.05.01	1.1.	STK 1	15	AT000 072360	6	LTH AO C	LINZ TEXTIL HOLDING AG	STK 0,3	—	149,70 21/12	-	355,00	149,70 ⁶⁾	
EUR 0,00	EUR 0,00	EUR 0,00		30.06.97	1.1.	STK 1	59	AT000 072820	9	MAN AO C	Manner Josef & Comp. AG	STK 1,755	—	25,00 27/12	-	28,00	16,00	
EUR 4,36	EUR 7,27	EUR 4,36		27.08.01	1.1.	ATS 1000	21	AT000 078953	2	MMV AO C	MAUTNER MARKHOF Nahrungs- u. Genußm. Beteiligungs AG, Vorzugsaktien	ATS 76,9	—	104,00 17/12	-	105,00	92,01	
EUR 1,45	EUR 1,55	EUR 1,65		28.05.01	1.1.	STK 1	6	AT000 093820	4	MMK CT A	Mayr-Melnhof Karton AG	STK 12,0	53,16	53,03 27/12	-	58,00	49,50	
EUR 0,58+1,24	EUR 0,59+1,24	EUR 0,59+1,61		23.07.01	1.2.	STK 1	18	AT000 073483	5	MBV AO C	MIBA AG, Vorzugsaktien Kategorie B	STK 0,3	54,00	54,00 27/12	-	60,00	51,50	
				24.05.94	1.1.	STK 1	5	AT000 077810	5	NOEM AO C	NOM AG	STK 5,334278	15,00	15,00 27/12	-	15,00	8,72	
EUR 2,25	EUR 2,40	EUR 3,00+1,30		29.05.01	1.1.	STK 1	26	AT000 074305	9	OMV CT A	OMV AG	STK 27,0	94,12	94,80 27/12	-	123,94	79,65	
EUR 0,00	EUR 1,16	EUR 1,16		26.03.01	1.1.	STK 1	12	AT000 074640	9	VER CT A	ÖSTERREICHISCHE ELEKTRIZITÄTSWIRTSCHAFTS-AG (Verbundges.) Aktien Kat. A	STK 15,1018	84,00	86,10 27/12	-	133,43	69,00	
EUR 0,76	EUR 0,76	EUR 0,76		09.07.01	1.1.	STK 1	8	AT000 075800	8	OTS AO C	Ottakringer Brauerei AG, Stammaktien	STK 0,89	50,00	50,00 27/12	-	51,00	45,00	
EUR 0,76	EUR 0,76	EUR 0,76		09.07.01	1.1.	STK 1	20	AT000 075803	2	OTV AO C	Ottakringer Brauerei AG, Vorzugsaktien	STK 0,20162	22,00	22,00 27/12	-	22,00	17,90	
	EUR 0,57	EUR 1,00		04.05.01	1.1.	STK 1	4	AT000 075830	5	PAL CT A	PALFINGER AG	STK 9,207	23,30	23,00 27/12	-	38,28	21,70	
EUR 0,36	EUR 0,36	EUR 0,36		12.07.01	1.1.	STK 1	10	AT000 076730	6	RAT AO C	Rath AG	STK 1,5	—	7,20 17/12	-	9,50	5,26 ¹⁾	
EUR 2,91+0,72	EUR 2,18+0,73	EUR 0,00		28.06.00	1.1.	STK 1	13	AT000 071110	6	RKU AO C	READYMIX KIES-UNION AG, Inhaber-Aktien	STK 1,005407	27,20	35,00 27/12	-	75,00	27,00	
EUR 2,91+0,72	EUR 2,18+0,73	EUR 0,00		28.06.00	1.1.	STK 1	13	AT000 071114	8	RKUN AO C	READYMIX KIES-UNION AG, Namens-Aktien	STK 0,52	—	214,38 25/07	-	—	—	
EUR 1,16	EUR 0,58	EUR 0,73		22.05.01	1.1.	STK 1	22	AT000 067690	3	RHI CT A	RHI AG	STK 19,92004	7,30	7,44 27/12	-	24,49	5,00	
EUR 1,16+0,22	EUR 1,16	EUR 0,60		28.05.01	1.1.	STK 1	9	AT000 092255	4	ROS CT B	Rosenbauer International AG	STK 1,7	21,00	18,50 27/12	-	23,00	17,00	
EUR 4,36	EUR 8,72	EUR 5,81		10.09.01	1.4.	STK 1	20	AT000 077900	4	SLS AO C	Schlumberger AG, Stammaktien	STK 0,15	110,00	100,00 27/12	-	126,00	100,00	
EUR 5,81	EUR 8,72	EUR 5,81		10.09.01	1.4.	STK 1	20	AT000 077903	8	SLV AO C	Schlumberger AG, Vorzugsaktien	STK 0,075	—	100,01 27/12	-	112,00	90,01	
EUR 1,38	EUR 1,38	EUR 1,38		25.06.01	1.1.	STK 1	50	AT000 078375	8	SWB AO C	Schwechat AG, Brauerei	STK 5,0	—	43,00 20/12	-	45,00	36,00	
EUR 1,45	EUR 0,25	EUR 0,33		03.07.01	1.1.	STK 1	52	AT000 078555	5	SEM CT B	Semperit AG Holding	STK 20,573434	10,80	10,35 27/12	-	12,60	9,30	
EUR 1,02	EUR 1,02+0,07			05.02.01	1.1.	STK 1	11	AT000 079870	7	STO AO C	Steirerobst AG	STK 40,0	21,60	21,60 20/12	-	22,50	20,00	
EUR 1,09	EUR 0,75	EUR 0,75		23.05.01	1.1.	ATS 100	5	AT000 080820	9	SWUT CT B	SW Umwelttechnik Stoiser & Wolschner AG	PE ATS 60,0	47,50	46,50 27/12	-	53,50	38,31	
EUR 0,87+0,58	EUR 0,87+0,58	EUR 1,45+0,73		05.06.01	1.1.	EUR 8	31	AT000 080610	4	TEE AO C	Teerag-Asdag AG	EUR 8,8	24,10	24,10 27/12	-	44,00	17,00	
		EUR 0,00			1.1.	STK 1	—	AT000 072000	8	TKA CT A	Telekom Austria AG	STK 175,0	9,31	9,18 27/12	-	9,48	5,60	
					1.1.	STK 1	—	AT000 071385	4	TTAG CT B	TeleTrader.com Software AG	STK 5,1	16,56	16,50 27/12	-	16,90	15,25 ⁴⁾	
EUR 2,91	EUR 3,20	EUR 3,20		03.07.01	1.1.	STK 1	49	AT000 081540	2	UBS AO C	UBM Realitätenentwicklung AG, Stammaktien	STK 0,6	56,00	56,00 18/12	-	71,00	54,90	
EUR 2,91	EUR 3,20	EUR 3,20		03.07.01	1.1.	STK 1	11	AT000 081543	6	UBV AO C	UBM Realitätenentwicklung AG, Vorzugsaktien	STK 0,15	—	56,00 21/12	-	71,49	52,00	
EUR 0,43+0,51	EUR 0,44+1,56 ¹¹⁾	EUR 0,44+0,51		02.05.01	1.1.	STK 1	11	AT000 081630	1	UIV CT B	Unternehmens Invest AG	STK 4,0	10,90	11,00 27/12	-	22,20	10,25	

Beteiligungswerte [®] ^e

Dividenden 1998 (98/99)	Dividenden 1999 (99/00)	Dividenden 2000 (00/01)	Dividenden 2001 (01/02)	Letzte Dividende	GJ ab	Kleinste Stückelung	Mit Kupon	ISI - Nr.	XETRA® Kürz.,Verf	Seg m.		lieferbares Kapital in Millionen	28.12.	Letzter Kurs, am	v	Höchst 200 Tage	Tiefst 200 Tage	Ab
EUR 2,40	EUR 1,20	EUR 1,20		02.05.01	1.1.	STK 1	7	AT000 093745	3	VAT CT A	VA Technologie AG	STK 15,0	24,69	24,58 27/12	-	44,15	19,95	
EUR 0,87+1,45	EUR 2,33	EUR 2,33		07.05.01	1.1.	STK 1	10	AT000 091780	2	VAE AO C	VAE AG	STK 1,4	—,—	130,00 20/12	-	130,00	117,10	
EUR 7,27	EUR 7,00	EUR 5,00		30.05.01	1.1.	STK 1	9	AT000 090475	0	VIS AO C	VISO-DATA Computer AG	STK 0,6	—,—	15,55 10/12	-	50,00	15,55	
EUR 1,20	EUR 1,20	EUR 1,20+0,70		10.07.01	1.4.	STK 1	7	AT000 093750	3	VAST CT A	VOEST-ALPINE AG	STK 33,0	32,10	32,00 27/12	-	36,00	26,50	
EUR 0,73	EUR 0,73	EUR 0,00		19.06.00	1.1.	STK 1	25	AT000 082330	7	VNS AO C	Vogel & Noot Holding AG, Stammaktien	STK 0,6	6,00	5,80 20/12	-	22,00	5,80	
EUR 0,91	EUR 0,91	EUR 0,00		19.06.00	1.1.	STK 1	25	AT000 082333	1	VNV AO C	Vogel & Noot Holding AG, Vorzugsaktien	STK 0,3	—,—	8,00 27/12	-	20,00	5,55	
EUR 0,00	EUR 0,25			29.05.00	1.1.	STK 1	5	AT000 094305	5	VNW AO C	Vogel & Noot Wärmetechnik AG	STK 3,4	10,25	10,25 27/12	-	10,99	3,15	
EUR 0,58		EUR 0,58		02.05.01	1.10.	STK 1	41	AT000 082360	4	VOS AO C	Voith Paper AG, Stammaktien	ATS 0,4092	21,00	21,00 27/12	-	26,00	17,00	
EUR 0,73		EUR 0,73		02.05.01	1.10.	STK 1	11	AT000 082363	8	VOV AO C	Voith Paper AG, Vorzugsaktien	ATS 0,275	14,00	14,00 20/12	-	24,00	11,68	
EUR 0,87+0,37	EUR 0,87+0,37	EUR 0,87+0,37		04.07.01	1.1.	STK 1	13	AT000 082450	3	VKW AO C	Vorarberger Kraftwerke AG	STK 1,704	—,—	32,50 21/12	-	33,00	24,00	
EUR 3,63	EUR 0,50	EUR 0,80		15.05.01	1.1.	STK 1	37	AT000 083170	6	WIE CT A	Wienerberger AG	STK 69,455312	15,75	16,20 27/12	-	23,23	13,85	
EUR 0,73	EUR 0,73	EUR 0,00		08.09.00	1.5.	ATS 1	7	AT000 083400	7	WOL CT A	Wolford AG	ATS 5,0	10,12	10,16 27/12	-	20,00	9,50	

Inländische Partizipationsscheine

EUR 0,58+0,44	EUR 0,58+0,44			14.06.00	1.1.	ATS 100	—	AT000 069840	2	HVPS AO C	Hypothekbank des Landes Vorarlberg AG	s ATS 30,0	—,—	84,40 27/12	-	84,40	66,50	
EUR 4,36+1,45	EUR 4,36+1,45	EUR 4,36+1,45		21.05.01	1.1.	ATS 1000	21	AT000 075566	5	VBPS AO C	Österreichische Volksbanken AG	ATS 160,0	—,—	163,40 05/12	-	164,00	158,19	
EUR 8,72	EUR 8,72	EUR 8,72		29.03.01	1.1.	ATS 1000	—	AT000 082470	1	VVPS AO C	Vorarberger Volksbank reg. Gen.m.b.H.	s ATS 38,0	580,00	579,75 27/12	-	579,75	557,75	

Genussrechte u.a.

EUR 1,40	EUR 1,40	EUR 1,40		25.06.01	1.1.	ATS 100	—	AT000 074487	5	OBRG AO OM	BBAG Österreichische Brau-Beteiligungs-AG, Genusscheine	s ATS 31,506	—,—	36,90 18/12	-	40,00	32,00	
EUR 0,58	EUR 0,58	EUR 0,00		06.07.00	1.1.	ATS 100	—	AT000 069236	3	CHKS AO OM	Caravelle Holding AG, Kapitalanteilscheine	s ATS 10,0	—,—	2,25 19/12	-	3,90	2,00	
EUR 0,58+1,24	EUR 0,58+1,24	EUR 0,58+1,61		23.07.01	1.2.	ATS 100	—	AT000 073486	8	MBKS AO OM	MIBA AG, Kapitalanteilscheine	s ATS 16,0	—,—	44,41 21/12	-	47,25	39,90	
EUR 0,76	EUR 0,76	EUR 0,76		09.07.01	1.1.	ATS 100	—	AT000 075806	5	OTKS AO OM	Ottakringer Brauerei AG, Kapitalanteilscheine	s ATS 25,0	21,00	21,00 27/12	-	21,00	18,00	
EUR 1,36	EUR 1,36	EUR 0,00		19.06.00	1.1.	ATS 100	—	AT000 082336	4	VNKS AO OM	Vogel & Noot Holding AG, Kapitalanteilscheine	s ATS 10,0	8,80	8,00 18/12	-	17,00	8,00	

Ausländische Aktien

EUR 0,97	EUR 0,30	¹⁹⁾ EUR 1,20		30.04.01	1.1.	EUR 2	—	NL000 000913	2	AKZA AO C	Akzo Nobel N.V.	⁹⁾ NLG —	49,50	48,80 27/12	-	50,50	32,00	
		EUR 0,85		23.05.01	1.1.	STK 1	73	DE000 802200	5	HVB CT B	Bayerische Hypo- und Vereinsbank AG	EUR —	34,43	33,35 27/12	-	66,00	24,90 ²⁾	
	EUR 1,12	EUR 1,30		18.05.01	1.1.	STK 1	—	DE000 514000	8	DBKA CT B	Deutsche Bank AG	¹⁰⁾ STK —	79,97	78,27 27/12	-	94,80	44,00	
		EUR 0,28		30.05.01	1.1.	EUR 0,2	—	NL000 023830	1	HEAD CT A	Head N.V.	¹⁰⁾ EUR —	3,72	3,66 27/12	-	5,32	3,15	
								(577203)										
EUR 0,00					1.1.	HUF 1000	—	AT000 879044	1	IBUA AO C	IBUSZ Rt, Namens-Stammaktien	zsuHUF —	2,20	2,20 27/12	-	2,20	1,55	
USD 0,86	USD 0,70	USD 0,51	USD 0,55 ¹⁹⁾	07.11.01	1.1.	USD 0,2	—	AT000 081940	4	IBMA AO C	International Business Machines Corp.	zsuUSD —	138,10	135,00 21/12	-	138,05	97,50	
USD 1,68	USD 1,84	USD 2,02	USD 2,22	20.12.01	1.1.	USD 0,33	1.QD 02	AT000 884942	9	PMCA AO C	Philip Morris Companies Inc.	zsuUSD —	51,01	47,00 27/12	-	60,26	47,00	
EUR 1,40	EUR 1,28	EUR 0,88		26.04.01	1.1.	EUR 1	100	NL000 028978	3	ROB AO C	Robeco N. V.	⁸⁾ NLG —	31,00	30,50 27/12	-	40,00	23,00	
								(970259)										
EUR 0,88	EUR 1,12	EUR 1,24		26.04.01	1.1.	EUR 1	42	NL000 028981	7	ROL AO C	Rolinco N. V.	⁸⁾ NLG —	24,00	23,70 27/12	-	30,00	18,00	
								(970254)										
					1.1.	EUR 3	11	ANN75 737143	3	ROR AO C	Rorento N. V.	⁷⁾ NLG —	36,50	36,50 27/12	-	39,50	35,00	
								(970740)										
EUR 1,45	EUR 1,51	EUR 1,59		18.05.01	1.1.	NLG 1,25	—	NL000 000947	0	RODA CT B	Royal Dutch (R.D./Shell Gruppe)	⁹⁾ NLG —	56,50	53,96 21/12	-	73,00	44,00	
								(907505)										
JPY 50,00	JPY 50,00	JPY 25,00	JPY 12,50	30.10.01	1.4.	JPY 50	58	AT000 865202	1	SONA AO C	Sony Co.	JPY —	51,00	52,50 18/12	-	97,00	38,00	

Schlusseinheit: 1 Stück, Dividenden per Stück, Kurse in EUR und per Stück, bei mehreren Stückelungen für das Stück mit dem kleinsten Nennbetrag.

1) Ab 02.01.2000
5) Am 16.07.2001 Aktiensplit 1:10
9) CF-Zertifikate

2) Ab 02.02.2001
6) Am 25.10.01 Aktiensplit 1:2
10) Einzelverbriefung ausgeschlossen

3) Ab 25.06.2001
7) Am 28.05.2001 Aktiensplit 1:2
11) EUR 0,51 Bonus EUR 1,05 Sonderbonus

4) Ab 29.03.2001
8) Am 28.05.2001 Aktiensplit 1:4
12) EUR 1,45 Bonus und EUR 18,17 Sonderdividende

Fortlaufender Handel

1. Im Automatischen Handelssystem XETRA ® festgestellte Kurse										2. Durch Vermittler festgestellte Kurse			
WKN	Beteiligungswert	Auktionskurse in EUR			Fortlaufende Kurse in EUR				Letzter Preis, am		WKN	Beteiligungswert	Kurse
		Eröff. auktion	Untertäg. auktion	Schluss auktion	Erster	Höchster	Tiefster	Letzter					
I. Austrian Equity ATX Market													
065201	Erste Bank der oesterr. Sparkassen AG	59,99	---	59,70	59,90	59,99	59,50	59,90	59,74	27/12			
066135	Generali Holding Vienna AG, St.	---	---	152,00	152,01	152,05	152,01	152,03	154,00	27/12			
062015	Austrian Airlines Österr. Luftverkehrs-AG	7,73	---	7,80	7,70	7,80	7,70	7,80	7,74	27/12			
076755	BETandWIN.com	3,40	---	3,50	3,40	3,50	3,36	3,50	3,40	27/12			
090385	BÖHLER-UDDEHOLM AG	45,00	---	44,98	44,92	44,92	44,70	44,75	44,90	27/12			
073770	BWT AG	24,87	---	24,50	24,80	25,00	24,80	25,00	24,90	27/12			
076465	Cybertron Telekom AG	---	---	3,20	3,10	3,19	3,01	3,19	3,23	27/12			
074105	EVN AG	---	---	45,77	46,00	46,15	45,81	46,00	46,00	27/12			
091180	Flughafen Wien AG	30,00	---	30,00	29,99	30,10	29,95	30,00	29,77	27/12			
577203	Head N.V.	---	---	3,72	3,58	3,69	3,58	3,68	3,66	27/12			
093820	Mayr-Melnhof Karton AG	---	---	53,16	52,95	53,48	52,95	53,48	53,03	27/12			
074305	OMV AG	95,00	---	94,12	95,30	95,84	94,85	95,00	94,80	27/12			
074640	Oesterr. Elektrizitätswirtschafts-AG(Verbundges.)	86,00	---	84,00	86,25	88,00	86,00	86,00	86,10	27/12			
075830	Palfinger AG	23,30	---	23,30	23,48	23,48	23,00	23,00	23,00	27/12			
067690	RHI AG	7,50	---	7,30	7,42	7,50	7,42	7,50	7,44	27/12			
072000	Telekom Austria AG	9,23	---	9,31	9,25	9,35	9,20	9,35	9,18	27/12			
093745	VA Technologie AG	24,62	---	24,69	24,65	24,85	24,50	24,85	24,58	27/12			
093750	VOEST-ALPINE AG	32,10	---	32,10	32,10	32,11	32,05	32,10	32,00	27/12			
083170	Wienerberger AG	16,09	---	15,75	16,10	16,21	15,99	16,00	16,20	27/12			
083400	Wolford AG	10,12	---	10,12	10,37	10,37	10,14	10,14	10,16	27/12			
II. Austrian Equity Specialist Market													
074810	Investkredit Bank AG	36,15	---	36,45	---	---	---	---	36,00	27/12			
082955	Allianz Elementar Versicherungs-AG	---	---	---	97,00	97,00	95,00	95,00	96,00	27/12			
082110	UNIQA AG	---	---	6,34	6,19	6,30	6,10	6,30	6,15	27/12			
090852	Wr.Städtische Allgemeine Versicherungs-AG, Vz.	---	---	---	115,00	115,15	115,00	115,10	113,50	27/12			
070375	Admiral Sportwetten AG	6,00	---	5,75	5,85	5,85	5,55	5,55	5,75	27/12			
060373	AGRANA Bet.-AG, Vz.	---	---	24,30	---	---	---	---	24,99	27/12			
060960	Allg.Bauges.-A.Porr AG, St.	---	---	---	102,00	102,00	102,00	102,00	102,00	27/12			
060963	Allg.Bauges.-A.Porr AG Vz.	---	---	41,00	37,60	39,00	37,60	39,00	37,60	27/12			
073000	Andritz AG	---	20,95	21,30	21,00	21,00	21,00	21,00	21,22	27/12			
093385	Austria Haustechnik AG	16,10	---	---	16,00	16,00	16,00	16,00	16,14	27/12			
061920	Austria Tabak AG	---	---	---	---	---	---	---	81,65	27/12			
093040	AvW INVEST AG, St.	---	---	---	35,10	35,10	35,10	35,10	35,10	27/12			
063330	Bau Holding Strabag AG	30,00	---	---	29,90	29,90	29,90	29,90	30,03	27/12			
062963	bauMax AG, Vz.	10,00	---	---	---	---	---	---	10,30	27/12			
802200	Bayerische Hypo-u.Vereinsbank AG	---	---	---	33,79	34,43	33,79	34,43	33,35	27/12			
091099	BBAG Österr. Brau-Beteiligungs-AG	39,50	---	40,00	39,50	39,78	39,06	39,06	39,47	27/12			
092590	BRAU UNION AG	---	---	39,50	39,75	40,00	39,30	40,00	39,80	27/12			
070710	CLC AG	4,92	---	5,05	---	---	---	---	4,70	27/12			
094340	Constantia-Iso AG	---	---	---	6,21	6,21	6,21	6,21	6,28	27/12			
094335	CONSTANTIA-VERPACKUNGEN AG	---	---	---	8,10	8,10	8,10	8,10	8,10	27/12			
514000	Deutsche Bank AG	---	---	---	80,00	80,00	79,97	79,97	78,27	27/12			
081880	Do & Co Restaurant & Catering AG	---	---	---	23,00	23,50	22,95	22,95	23,00	27/12			
071380	EUROMARKETING AG	34,55	---	35,50	---	---	---	---	34,25	27/12			
073780	Feratel Media Technologies AG	13,00	---	13,70	13,00	13,60	13,00	13,60	13,00	27/12			
084975	HIRSCH Servo AG	---	48,93	46,00	48,05	50,00	48,00	48,00	47,00	27/12			
080905	Immofinanz Immobilien Anlagen AG	5,42	---	5,49	5,46	5,49	5,38	5,49	5,46	27/12			
070535	Jenbacher AG	14,85	---	---	14,60	14,90	14,60	14,90	14,90	27/12			
074735	JoWood Productions Software AG	---	---	13,70	13,44	13,60	13,10	13,60	13,49	27/12			
064450	Lenzing AG	75,00	---	73,00	73,30	73,30	73,30	73,30	75,00	27/12			
093355	LIBRO AG	1,20	---	---	1,13	1,15	1,10	1,10	1,17	27/12			
072810	Private Equity Performance Bet.-AG	---	---	1,10	0,91	0,95	0,91	0,95	0,91	27/12			
092255	Rosenbauer Int. AG	---	---	21,00	18,10	18,10	18,00	18,00	18,50	27/12			
907505	Royal Dutch	---	---	---	56,20	56,50	56,20	56,50	53,96	21/12			
078555	Semperit Holding AG	---	10,44	10,80	10,38	10,75	10,31	10,75	10,35	27/12			

Fortlaufender Handel

1. Im Automatischen Handelssystem XETRA® festgestellte Kurse										2. Durch Vermittler festgestellte Kurse			
WKN	Beteiligungswert	Auktionskurse in EUR			Fortlaufende Kurse in EUR				Letzter Preis, am		WKN	Beteiligungswert	Kurse
		Eröff. auktion	Untertäg. auktion	Schluss auktion	Erster	Höchster	Tiefster	Letzter					
073670	stage1.cc technology business incubator AG	0,97	—,—	—,—	0,97	0,97	0,95	0,95	0,97	27/12			
080820	SW Umwelttechnik Stoiser & Wolschner AG	—,—	—,—	47,50	46,19	46,19	46,19	46,19	46,50	27/12			
071385	TeleTrader.com Software AG	16,45	—,—	16,56	—,—	—,—	—,—	—,—	16,50	27/12			
081630	Unternehmens Invest AG	—,—	—,—	10,90	10,90	10,90	10,55	10,55	11,00	27/12			

Schlusseinheit: 1 Stück, Kurse in EUR und per Stück, bei mehreren Stückelungen für das Stück mit dem kleinsten Nennbetrag.

GEN 28.12.2001 16:42/UPD 28.12.2001 16:00/LTRD 28.12.2001 16:00

Specialist- und Market Maker-Verpflichtungen im XETRA® - Handelssystem

WKN	Wertpapier	BA	BAW	CAIB	CEN	CON	CSFB	DB	EB	IKB	OB	ÖVAG	RZB	EI	LS	Summe	Max. Spread in %			Min. Size in Stk.			
																	M	S		M	S		
<p>I. Austrian Equity ATX Market XETRA® Handelsverfahren Fortlaufender Handel mit uneingeschränktem Market Making (1 Specialist + weitere MM-Verpflichtungen möglich; Quotierung 65% der Handelszeit)</p>																							
062015	<input checked="" type="radio"/> Austrian Airlines Österr. Luftverkehrs-AG	S			M				M								3	2,0%	0,0%	2,0%	2.000	+500	2.500
076755	<input type="radio"/> BETandWIN.com								S								1	3,0%	0,0%	3,0%	2.000	+200	2.200
090385	<input checked="" type="radio"/> BÖHLER-UDDEHOLM AG	M			M				S (M)								3	1,0%	0,0%	1,0%	1.000	+1.000	2.000
073770	<input checked="" type="radio"/> BWT AG	M			M				S (M)		M						4	2,0%	-0,2%	1,8%	1.000	+300	1.300
076465	<input type="radio"/> Cybertron Telekom AG								S								1	3,0%	0,0%	3,0%	2.000	+200	2.200
065201	<input checked="" type="radio"/> Erste Bank der oesterr. Sparkassen AG	M			M				S (M)								3	1,0%	-0,1%	0,9%	750	+1.500	2.250
074105	<input checked="" type="radio"/> EVN AG	S (M)			M				M								3	2,0%	0,0%	2,0%	1.000	+500	1.500
091180	<input checked="" type="radio"/> Flughafen Wien AG	M			M				S (M)								3	1,0%	0,0%	1,0%	1.000	+1.000	2.000
066135	<input type="radio"/> Generali Holding Vienna AG, St.	M							M			S (M)					3	3,0%	0,0%	3,0%	300	+100	400
577203	<input type="radio"/> Head N.V.	S															1	3,0%	0,0%	3,0%	2.000	+0	2.000
093820	<input checked="" type="radio"/> Mayr-Melnhof Karton AG	M			S (M)				M								3	1,0%	-0,2%	0,8%	750	+0	750
074640	<input checked="" type="radio"/> Oesterr. Elektrizitätswirtschafts-AG (Verbundges.)	M			S (M)				M								3	2,0%	-0,6%	1,4%	500	+0	500
074305	<input checked="" type="radio"/> OMV AG	M	M		S (M)				M								4	1,0%	0,0%	1,0%	750	+1.250	2.000
075830	<input type="radio"/> Palfinger AG				S			M			M						3	3,0%	-0,3%	2,7%	1.000	+200	1.200
067690	<input checked="" type="radio"/> RHI AG	M			S (M)				M								3	2,0%	-0,6%	1,4%	2.000	+0	2.000
072000	<input checked="" type="radio"/> Telekom Austria AG	M	M		M				M			S (M)					5	1,0%	-0,1%	0,9%	4.000	+6.000	10.000
093745	<input checked="" type="radio"/> VA Technologie AG	M			M				S (M)								3	2,0%	-0,5%	1,5%	1.000	+600	1.600
093750	<input checked="" type="radio"/> VOEST-ALPINE AG	M	M		M				S (M)								4	1,0%	0,0%	1,0%	1.000	+1.500	2.500
083170	<input checked="" type="radio"/> Wienerberger AG	M			S (M)				M								3	1,0%	-0,1%	0,9%	2.000	+1.000	3.000
083400	<input checked="" type="radio"/> Wolford AG	M			S				M								3	3,0%	-0,2%	2,8%	2.000	+0	2.000
			17	3	0	16	0	0	1	18	0	2	0	2	0	0	0	0	0	0	0	0	0
<p>II. Austrian Equity Specialist Market XETRA® Handelsverfahren Fortlaufender Handel mit uneingeschränktem Market Making (1 Specialist + weitere MM-Verpflichtungen möglich; Quotierung 65% der Handelszeit)</p>																							
070375	<input type="radio"/> Admiral Sportwetten AG				S							M					2	3,0%	0,0%	3,0%	2.000	+0	2.000
060373	<input type="radio"/> AGRANA Bet.-AG, Vz.												S				1	3,0%	0,0%	3,0%	2.000	+0	2.000
060963	<input type="radio"/> Allg.Bauges.-A.Porr AG Vz.	S															1	3,0%	0,0%	3,0%	1.000	+0	1.000
060960	<input type="radio"/> Allg.Bauges.-A.Porr AG, St.	S															1	3,0%	0,0%	3,0%	500	+0	500
082955	<input checked="" type="radio"/> Allianz Elementar Versicherungs-AG	S															1	3,0%	0,0%	3,0%	500	+0	500
073000	<input type="radio"/> Andritz AG							S	M								2	3,0%	-0,1%	2,9%	2.000	+200	2.200
093385	<input type="radio"/> Austria Haustechnik AG	M			S												2	3,0%	-0,5%	2,5%	2.000	+0	2.000
061920	<input checked="" type="radio"/> Austria Tabak AG	M			S (M)				M								3	3,0%	0,0%	3,0%	750	+1.350	2.100
093040	<input type="radio"/> AvW INVEST AG, St.												S				1	3,0%	0,0%	3,0%	1.000	+0	1.000
063330	<input type="radio"/> Bau Holding Strabag AG				S				M								2	3,0%	-1,0%	2,0%	1.000	+0	1.000
062963	<input type="radio"/> bauMax AG, Vz.	S															1	3,0%	0,0%	3,0%	2.000	+0	2.000
802200	<input checked="" type="radio"/> Bayerische Hypo- u. Vereinsbank AG	M			S (M)												2	3,0%	-1,9%	1,1%	750	+800	1.550
091099	<input type="radio"/> BBAG Österr. Brau-Beteiligungs-AG	M			S					M							3	3,0%	-1,1%	1,9%	1.000	+0	1.000
092590	<input checked="" type="radio"/> BRAU UNION AG	M			S					M							3	3,0%	-1,1%	1,9%	1.000	+0	1.000
070710	<input type="radio"/> CLC AG				S												1	3,0%	0,0%	3,0%	2.000	+0	2.000
094340	<input type="radio"/> Constantia-Iso AG									S							1	3,0%	0,0%	3,0%	2.000	+0	2.000
094335	<input type="radio"/> CONSTANTIA-VERPACKUNGEN AG									S							1	3,0%	0,0%	3,0%	2.000	+0	2.000
514000	<input type="radio"/> Deutsche Bank AG				S												1	3,0%	-1,5%	1,5%	750	+2.000	2.750
081880	<input type="radio"/> Do & Co Restaurant & Catering AG	S (M)															1	3,0%	0,0%	3,0%	1.000	+0	1.000
071380	<input type="radio"/> EUROMARKETING AG				S												1	3,0%	0,0%	3,0%	1.000	+0	1.000
073780	<input type="radio"/> Feratel Media Technologies AG				M							S					2	3,0%	-0,1%	2,9%	2.000	+0	2.000
084975	<input type="radio"/> HIRSCH Servo AG	S															1	3,0%	0,0%	3,0%	750	+50	800
080905	<input type="radio"/> Immofinanz Immobilien Anlagen AG				S												1	3,0%	-0,3%	2,7%	2.000	+3.000	5.000
074810	<input type="radio"/> Investkredit Bank AG									S							1	3,0%	0,0%	3,0%	1.000	+0	1.000
070535	<input type="radio"/> Jenbacher AG	M			S												2	3,0%	-0,2%	2,8%	2.000	+0	2.000
074735	<input type="radio"/> JoWood Productions Software AG	S															1	3,0%	0,0%	3,0%	2.000	+0	2.000
064450	<input type="radio"/> Lenzing AG	M			S					M							3	3,0%	0,0%	3,0%	750	+1.250	2.000
099355	<input type="radio"/> LIBRO AG				S (M)		M										2	3,0%	-0,5%	2,5%	2.000	+0	2.000
072810	<input type="radio"/> Private Equity Performance Bet.-AG				S												1	3,0%	0,0%	3,0%	2.000	+0	2.000

Specialist- und Market Maker-Verpflichtungen im XETRA® - Handelssystem

WKN	Wertpapier	BA	BAW	CAIB	CEN	CON	CSFB	DB	EB	IKB	OB	ÖVAG	RZB	EI	LS				Summe	Max. Spread in %			Min. Size in Stk.			
																				M	S		M	S		
II. Austrian Equity Specialist Market																										
XETRA® Handelsverfahren Fortlaufender Handel mit uneingeschränktem Market Making (1 Specialist + weitere MM-Verpflichtungen möglich; Quotierung 65% der Handelszeit)																										
092255	○ Rosenbauer Int. AG																			1	3,0%	-0,5%	2,5%	2.000	+0	2.000
907505	○ Royal Dutch																			1	3,0%	-1,5%	1,5%	750	+500	1.250
078555	○ Semperit Holding AG	S (M)				M														2	3,0%	0,0%	3,0%	2.000	+1.000	3.000
073670	○ stage1.cc technology business incubator AG																			1	3,0%	0,0%	3,0%	2.000	+0	2.000
080820	○ SW Umwelttechnik Stoiser & Wolschner AG																			1	3,0%	0,0%	3,0%	750	+0	750
071385	○ TeleTrader.com Software AG																			1	3,0%	0,0%	3,0%	2.000	+0	2.000
082110	○ UNIQA AG																			1	3,0%	0,0%	3,0%	2.000	+1.000	3.000
081630	○ Unternehmens Invest AG																			1	3,0%	0,0%	3,0%	2.000	+0	2.000
090852	○ Wr.Städtische Allgemeine Versicherungs-AG, Vz.	S (M)																		2	3,0%	-1,0%	2,0%	500	+0	500
		17	0	0	19	1	1	1	4	3	4	0	4	2	0	0	0	0	0							

Abkürzungen:

- | | | | |
|-------------------------------|--|------------------------------------|---|
| BA- Bank Austria AG | BAW- Bank für Arbeit und Wirtschaft AG | CAIB- CA IB Investmentbank AG | CEN- Centro International Handelsbank AG |
| CON- CONSTANTIA PRIVATBANK AG | CSFB- Credit Suisse First Boston (Europe) Ltd. | DB- Deutsche Bank AG | EB- Erste Bank der oesterr. Sparkassen AG |
| IKB- Investkredit Bank AG | OB- Oberbank AG | ÖVAG- Österreichische Volksbank AG | RZB- Raiffeisen Zentralbank Österreich AG |
| EI- EURO Invest AG | LS- Lang & Schwarz Wertpapierhandel AG | | |

○ = Stock Options

M = Market Maker, S = Specialist

Stand: 27.12.2001

Handel mit Optionen												
Call						Put						
geh. Kontr.	Open Interest	Anfang	Hoch	Tief	Schluss	Kontrakt	Schluss	Tief	Hoch	Anfang	Open Interest	geh. Kontr.
Februar 2002												
38												
40												
42												
44	110											100
46	30											80
48												
50												
März 2002												
38												
40	20											100
42	30											
44	1	6	2,55	2,55	2,55	2,55						
46	60	272	1,86	1,86	1,86	1,86						
48												
50												
Juni 2002												
42												
44												
46												
48												
50												
FLU Flughafen Wien AG (EUR)												
Januar 2002												
22												
24												
26	72											
28												12
30	88											51
32	100											50
34												
Februar 2002												
24												
26	60											
28												
30												60
32												30
34												
März 2002												
22												
24												
26	10	10	4,20	4,20	4,20	4,20						160
28												778
30	76											
32	60											
34												
Juni 2002												
26												
28												
30												
32												
34												
HVB Bayerische Hypo-u.Vereinsbank AG (EUR)												
Januar 2002												
20												
20												40
52												52
60												30

Handel mit Optionen												
Call						Put						
geh. Kontr.	Open Interest	Anfang	Hoch	Tief	Schluss	Kontrakt	Schluss	Tief	Hoch	Anfang	Open Interest	geh. Kontr.
Februar 2002												
205						38						158
100						40						40
100						42						20
Februar 2002												
40						30						
20						32						
12						34					32	
12						36					40	
						38						
						40					32	
						42						
März 2002												
						24						
						26						
						28					7	
						30					5	
						32					10	
						34						
						36					4	
						38					55	
						40					42	
						42					62	
Juni 2002												
						30						
						32						
						34						
						36						
						38						
MMK Mayr-Melnhof Karton AG (EUR)												
Januar 2002												
						50						
10						52						
						54						
50						56						
						58						
						60						
Februar 2002												
						50						
						52						
20	20	0,90	0,90	0,90	0,90	54					30	
						56					16	
						58						
						60						
März 2002												
						50					183	
20						52						
						54					680	
						56						
						58					265	
						60					10	
Juni 2002												
10	10	4,91	4,91	4,91	4,91	50	1,49	1,49	1,49	1,49	10	10
20	20	3,55	3,55	3,55	3,55	52	2,33	2,33	2,33	2,33	10	10
						54						
						56						
						58						

Handel mit Optionen												
Call						Put						
geh. Kontr.	Open Interest	Anfang	Hoch	Tief	Schluss	Kontrakt	Schluss	Tief	Hoch	Anfang	Open Interest	geh. Kontr.
OMV OMV AG (EUR)												
Januar 2002												
						76						
						78						
						80						
						82						4
						84						
10						86						
10						88						
335						90						120
28						92						40
30	100	3,80	3,80	3,80	3,80	94						125
						96						40
	255					98						85
						100						
Februar 2002												
						82						
						84						
						86						
						88						
						90						50
10						92						242
						94						26
30						96						
20						98						30
95						100						
März 2002												
						76						10
						78						30
						80						37
	5					82						20
1						84						151
240						86						240
100						88						76
30						90						80
710						92						860
1148						94						1108
						96	5,40	5,40	5,40	5,40	10	10
						98						20
10						100						
Juni 2002												
						88						
						90						
						92						
						94						
						96						
						98						
RHI RHI AG (EUR)												
Januar 2002												
						4,5						
						5						
						5,5						
						6						
						6,5						
						7						
						7,5						
						8						
						8,5						
						9						
						9,5						

Handel mit Optionen													Handel mit Optionen													Handel mit Optionen												
Call						Put						Call						Put						Call						Put								
geh. Kontr.	Open Interest	Anfang	Hoch	Tief	Schluss	Kontrakt	Schluss	Tief	Hoch	Anfang	Open Interest	geh. Kontr.	geh. Kontr.	Open Interest	Anfang	Hoch	Tief	Schluss	Kontrakt	Schluss	Tief	Hoch	Anfang	Open Interest	geh. Kontr.	geh. Kontr.	Open Interest	Anfang	Hoch	Tief	Schluss	Kontrakt	Schluss	Tief	Hoch	Anfang	Open Interest	geh. Kontr.
500													1150													550												
März 2002													1200													600												
300													1250													650												
325													1300													700												
350													1350													750												
375													1400													800												
400													1450													Juni 2002												
425													1500													475												
450													1550													500												
475													Juni 2002													550												
500													1000													600												
Juni 2002													1050													650												
300													1100													700												
325													1150													750												
350													1200													800												
375													1250													850												
400													1300													900												
425													1350													950												
450													1400													1000												
475													1450													1050												
500													1500													Dezember 2002												
550													1550													475												
600													1600													500												
650													1650													550												
700													1700													600												
Dezember 2002													Dezember 2002													650												
300													1000													700												
325													1050													750												
350													1100													800												
375													1150													850												
400													1200													Juni 2003												
425													1250													600												
450													1300													650												
475													1350													700												
500													1400													750												
Juni 2003													1450													800												
400													1500													RTX												
425													1550													Russian Traded Index (USD)												
450													Juni 2003													Januar 2002												
475													1350													300												
500													1400													325												
HTX													1450													350												
Hungarian Traded I. (USD)													1500													375												
Januar 2002													1550													400												
1200													1600													425												
1250													PTX													450												
1300													Polish Traded Index (USD)													475												
1350													Januar 2002													500												
1400													550													Februar 2002												
1450													600													350												
1500													650													375												
1550													700													400												
Februar 2002													750													425												
1300													800													450												
1350													Februar 2002													475												
1400													600													500												
1450													650													März 2002												
1500													700													275												
1550													750													300												
März 2002													800													325												
1000													850													350												
1050													März 2002													375												
1100													475													400												
													500													425												

Handel mit Optionen													
Call							Put						
geh. Kontr.	Open Interest	Anfang	Hoch	Tief	Schluss	Kontrakt	Schluss	Tief	Hoch	Anfang	Open Interest	geh. Kontr.	
						450							
						475							
						500							
Juni 2002													
						225							
						250							
						275							
						300							
						325							
						350							
						375							
						400							
						425							
						450							
						475							
						500							
Dezember 2002													
						275							
						300							
						325							
						350							
						375							
						400							
						425							
						450							
						475							
						500							
Juni 2003													
						400							
						425							
						450							
						475							
						500							
GEN 28.12.2001 16:46/UPD 28.12.2001 15:49/LTRD 28.12.2001 15:48													

Handel mit Finanzterminkontrakten							
Verfallsmonat	Anfang	Hoch	Tief	Schluss	Open Interest	geh. Kontrakte	
HTX Hungarian Traded I. (USD)							
Januar 2002							
Februar 2002							
März 2002							
Juni 2002							
Dezember 2002							
Juni 2003							
PTX Polish Traded Index (USD)							
Januar 2002							
Februar 2002							
März 2002							
Juni 2002							
Dezember 2002							
Juni 2003							
RTX Russian Traded Index (USD)							
Januar 2002							
Februar 2002							
März 2002							
Juni 2002							
Dezember 2002							
Juni 2003							
GEN 28.12.2001 16:46/UPD 28.12.2001 15:48/LTRD 28.12.2001 15:47							
Optionen	geh. Kontrakte	Open Interest	geh. Kontrakte	Open Interest	Put/Call Ratio	geh. Kontrakte	Open Interest
I. Austrian Derivatives Market							
Stock Options							
Austrian Airlines Österr	0	275	0	302	—	0	577
Bayerische Hypo-u.Ver	0	647	0	629	—	0	1.276
BÖHLER-UDDEHOLM	180	714	150	3.990	0,83	330	4.704
BRAU UNION AG	0	0	0	12	—	0	12
BWT AG	20	546	20	266	1,00	40	812
Erste Bank der oesterr.	0	7.102	10	6.224	—	10	13.326
EVN AG	61	1.054	0	660	—	61	1.714
Flughafen Wien AG	10	466	0	1.141	—	10	1.607
Mayr-Melnhof Karton A	70	680	20	1.204	0,29	90	1.884
OMV AG	30	3.137	10	3.404	0,33	40	6.541
Österr. Elektr.wirtschaf	134	2.825	70	959	0,52	204	3.784
RHI AG	0	0	0	80	—	0	80
Telekom Austria AG	780	34.057	400	35.927	0,51	1.180	69.984
VA Technologie AG	0	3.414	0	1.988	—	0	5.402
VOEST-ALPINE AG	160	3.347	0	2.983	—	160	6.330
Wienerberger AG	0	1.952	0	1.401	—	0	3.353
Wolfsord AG	0	60	0	100	—	0	160
Stock Options	1.445	60.276	680	61.270	0,47	2.125	121.546
ATX-Products							
Austrian Traded Index	262	3.093	61	4.478	0,23	323	7.571
ATX-Products	262	3.093	61	4.478	0,23	323	7.571
GEN 28.12.2001 16:46/UPD 28.12.2001 15:48/LTRD 28.12.2001 15:47							

Optionen	Call		Put		Put/Call Ratio	Gesamt	
	geh. Kontrakte	Open Interest	geh. Kontrakte	Open Interest		geh. Kontrakte	Open Interest
	1.707	63.369	741	65.748	0,43	2.448	129.117
II. CECE Derivatives Market							
CECE Products							
Czech Traded Index	0	0	0	0	—	0	0
Hungarian Traded I.	0	0	0	0	—	0	0
Polish Traded Index	0	0	0	0	—	0	0
Russian Traded Index	0	0	0	0	—	0	0
CECE Products	0	0	0	0	—	0	0
GEN 28.12.2001 16:46/UPD 28.12.2001 15:49/LTRD 28.12.2001 15:48							
Finanzterminkontrakte						geh. Kontrakte	Open Interest
I. Austrian Derivatives Market							
ATX-Products							
Austrian Traded Index						535	8.074
ATX-Products						535	8.074
II. CECE Derivatives Market							
CECE Products							
Czech Traded Index						—	—
Hungarian Traded I.						—	—
Polish Traded Index						—	—
Russian Traded Index						—	—
CECE Products						—	—
GEN 28.12.2001 16:46/UPD 28.12.2001 15:48/LTRD 28.12.2001 15:47							

Handel mit Finanzterminkontrakten							
Verfallsmonat	Anfang	Hoch	Tief	Schluss	Open Interest	geh. Kontrakte	
ATX Austrian Traded Index (EUR)							
März 2002	1.156,00	1.158,80	1.153,00	1.158,70	6.234	480	
Juni 2002					1.203		
September 2002					450		
Dezember 2002							
März 2003					70		
September 2003	1.151,00	1.161,50	1.151,00	1.161,50	117	55	
CTX Czech Traded Index (USD)							
Januar 2002							
Februar 2002							
März 2002							
Juni 2002							
Dezember 2002							
Juni 2003							

Optionen	geh. Kontrakte	Open Interest	geh. Kontrakte	Open Interest	Put/Call Ratio	geh. Kontrakte	Open Interest
I. Austrian Derivatives Market							
Stock Options							
Austrian Airlines Österr	0	275	0	302	—	0	577
Bayerische Hypo-u.Ver	0	647	0	629	—	0	1.276
BÖHLER-UDDEHOLM	180	714	150	3.990	0,83	330	4.704
BRAU UNION AG	0	0	0	12	—	0	12
BWT AG	20	546	20	266	1,00	40	812
Erste Bank der oesterr.	0	7.102	10	6.224	—	10	13.326
EVN AG	61	1.054	0	660	—	61	1.714
Flughafen Wien AG	10	466	0	1.141	—	10	1.607
Mayr-Melnhof Karton A	70	680	20	1.204	0,29	90	1.884
OMV AG	30	3.137	10	3.404	0,33	40	6.541
Österr. Elektr.wirtschaf	134	2.825	70	959	0,52	204	3.784
RHI AG	0	0	0	80	—	0	80
Telekom Austria AG	780	34.057	400	35.927	0,51	1.180	69.984
VA Technologie AG	0	3.414	0	1.988	—	0	5.402
VOEST-ALPINE AG	160	3.347	0	2.983	—	160	6.330
Wienerberger AG	0	1.952	0	1.401	—	0	3.353
Wolfsord AG	0	60	0	100	—	0	160
Stock Options	1.445	60.276	680	61.270	0,47	2.125	121.546
ATX-Products							
Austrian Traded Index	262	3.093	61	4.478	0,23	323	7.571
ATX-Products	262	3.093	61	4.478	0,23	323	7.571
GEN 28.12.2001 16:46/UPD 28.12.2001 15:48/LTRD 28.12.2001 15:47							

Specialist- und Market Maker-Verpflichtungen im Handel mit Optionen und Finanzterminkontrakten

Basiswert	BA	BAW	CA	CEN	EB	RZB	TH	Summe	Max. Spread in %		Min. Size in Kontr.	
									M	S	M	S

I. Austrian Derivatives Market

Stock Options

Options

Austrian Airlines Österr. Luftverkehrs-AG	<input checked="" type="radio"/>	AUA			S			1	2,00%	0,00%	2,00%	30,00	+10,00	40,00
Bayerische Hypo-u.Vereinsbank AG	<input type="radio"/>	HVB	M		M		S (M)	3	2,00%	-0,50%	1,50%	10,00	+40,00	50,00
BÖHLER-UDDEHOLM AG	<input checked="" type="radio"/>	BUD	M		S (M)	M	M	4	2,00%	-0,50%	1,50%	20,00	+40,00	60,00
BRAU UNION AG	<input type="radio"/>	BRA			S			1	2,00%	0,00%	2,00%	20,00	+0,00	20,00
BWT AG	<input checked="" type="radio"/>	BWT			S			1	2,00%	0,00%	2,00%	20,00	+5,00	25,00
Erste Bank der oesterr. Sparkassen AG	<input checked="" type="radio"/>	EBS	M		M	S (M)	M	4	2,00%	0,00%	2,00%	10,00	+30,00	40,00
EVN AG	<input checked="" type="radio"/>	EVN	M		S (M)	M	M	4	2,00%	-0,40%	1,60%	20,00	+10,00	30,00
Flughafen Wien AG	<input checked="" type="radio"/>	FLU	M		S (M)	M	M	4	2,00%	-0,80%	1,20%	20,00	+40,00	60,00
Mayr-Meinhof Karton AG	<input checked="" type="radio"/>	MMK			S (M)	M	M	3	2,00%	-0,60%	1,40%	10,00	+20,00	30,00
OMV AG	<input checked="" type="radio"/>	OMV	M		S (M)	M	M	4	2,00%	-0,30%	1,70%	10,00	+50,00	60,00
Österr. Elektr.wirtschafts-AG (Verbundges.)	<input checked="" type="radio"/>	VER	M		M	M	S (M)	4	2,00%	-0,10%	1,90%	5,00	+15,00	20,00
RHI AG	<input checked="" type="radio"/>	RHI			S	M		2	2,00%	-1,00%	1,00%	30,00	+0,00	30,00
Telekom Austria AG	<input checked="" type="radio"/>	TKA	M		S (M)	M	M	4	2,00%	0,00%	2,00%	40,00	+170,00	210,00
VA Technologie AG	<input checked="" type="radio"/>	VAT	M		S (M)	M	M	4	2,00%	-0,70%	1,30%	20,00	+20,00	40,00
VOEST-ALPINE AG	<input checked="" type="radio"/>	VAS	M		S (M)	M	M	4	2,00%	-1,00%	1,00%	20,00	+30,00	50,00
Wienerberger AG	<input checked="" type="radio"/>	WIE	M		S (M)	M	M	4	2,00%	-1,00%	1,00%	30,00	+70,00	100,00
Wolfs AG	<input checked="" type="radio"/>	WOL			S		M	2	2,00%	0,00%	2,00%	30,00	+0,00	30,00

ATX-Products

Options

Austrian Traded Index	<input type="radio"/>	ATX	M	M	S (M)	M	M	5	0,75%	-0,20%	0,55%	10,00	+50,00	60,00
-----------------------	-----------------------	-----	---	---	-------	---	---	---	-------	--------	-------	-------	--------	-------

Futures

Austrian Traded Index	<input type="radio"/>	ATX	M	M	M	M	M	5	0,75%	-0,10%	0,65%	10,00	+90,00	100,00
-----------------------	-----------------------	-----	---	---	---	---	---	---	-------	--------	-------	-------	--------	--------

0	13	2	0	19	14	0	15	0	0
---	----	---	---	----	----	---	----	---	---

II. CECE Derivatives Market

CECE Products

Options

Czech Traded Index	<input type="radio"/>	CTX		M	M	M	M	4						
Hungarian Traded I.	<input type="radio"/>	HTX		M	M	M	M	4						
Polish Traded Index	<input type="radio"/>	PTX			M	M	M	3						
Russian Traded Index	<input type="radio"/>	RTX			M	M	M	3						

Futures

Czech Traded Index	<input type="radio"/>	CTX		M	M	M	M	4						
Hungarian Traded I.	<input type="radio"/>	HTX		M	M	M	M	4						
Polish Traded Index	<input type="radio"/>	PTX			M	M	M	3						
Russian Traded Index	<input type="radio"/>	RTX			M	M	M	3						

0	0	4	8	8	8	0	0	0	0
---	---	---	---	---	---	---	---	---	---

Abkürzungen:

BA- Bank Austria AG	BAW- Bank für Arbeit und Wirtschaft AG	CA- Creditanstalt
CEN- Centro Internationale Handelsbank AG	EB- Erste Bank der oesterr. Sparkassen AG	RZB- Raiffeisen Zentralbank Österreich
		TH- TIMBER HILL (Europe) AG

M = Market Maker, S = Specialist

= ATX Stocks

Stand: 27.12.2001

Geregelter Freiverkehr

Beteiligungswerte ^{1) e}

Dividenden 1998 (98/99)	Dividenden 1999 (99/00)	Dividenden 2000 (00/01)	Dividenden 2001 (01/02)	Letzte Dividende	GJ ab	Kleinste Stückelung	Mit Kupon	ISI - Nr.	XETRA [®] Kürz.-Verf	Seg m.	lieferbares Kapital in Millionen	28.12.	Letzter Kurs, am	v	Höchst 200 Tage	Tiefst 200 Tage	Ab
-------------------------------	-------------------------------	-------------------------------	-------------------------------	---------------------	----------	------------------------	--------------	-----------	----------------------------------	-----------	--	--------	------------------	---	--------------------	--------------------	----

Inländische Aktien Industrie, Handel, Verkehr

EUR	1,82	EUR	2,60	EUR	2,70			23.10.01	1.7.	STK	1	5	AT000	084975	7	HIS	CT	B	HIRSCH Servo AG	STK	0,5	46,00	47,00	27/12	—	71,00	45,00
		EUR	50,00					26.01.01	1.9.	EUR	100	—	AT000	077465	8	HTA	AO	C	HTA Beteiligungs Invest AG	§ EUR	29,9998	118,50	119,90	20/12	—	174,54	101,00
EUR	0,00	EUR	0,00	EUR	0,00				1.1.	STK	1	—	AT000	071970	3	IMA	AO	C	Immotrust Anlagen AG	PE STK	5,3994	11,90	12,20	27/12	—	12,55	12,00
EUR	5,81	EUR	5,81					13.07.00	1.1.	ATS	1000	29	AT000	071860	6	LAM	AO	C	Lambacher HITIAG Leinen AG	ATS	51,494	140,00	150,00	30/11	—	270,00	147,00
		EUR	0,00					10.07.95	1.1.	ATS	100	1	AT000	069427	8	MAC	AO	C	Maculan Holding AG	ATS	77,077	4,01	4,01	27/12	—	4,50	3,40
EUR	0,36	EUR	2,18	EUR	0,36			30.07.01	1.1.	ATS	100	14	AT000	090070	9	JMI	AO	C	Meinl Julius International AG	PE ATS	900,96	—,—	5,00	20/12	—	7,90	5,00
									1.1.	STK	1	—	AT000	072810	0	PEP	CT	B	Privat Equity Performance Bet.-AG	STK	20,0	1,10	0,91	27/12	—	1,23	0,66
EUR	0,58	EUR	0,58	EUR	0,58			26.07.01	1.1.	ATS	100	50	AT000	079730	3	STM	AO	C	Stadlauer Malzfabrik AG	ATS	56,0	—,—	20,00	21/12	—	21,00	12,60
									1.1.	STK	1	—	AT000	073670	7	STA1	CT	B	stage 1.cc technology business incubator ag	STK	10,0	0,95	0,97	27/12	—	1,75	0,75
								4)	1.3.	STK	1	—	AT000	076630	8	WFTV	AO	C	webfretev.com vom Multimedia Dienstleistungs AG	STK	20,0	1,98	2,20	27/12	—	2,50	0,50

Genussrechte u.a.

		EUR	0,54					23.05.01	1.1.	STK	1	—	AT000	076750	4	BIFA	AO	OM	Bank Austria IMMOFONDS-Gewinnscheine A	§ STK	2,25	12,96	12,75	27/12	—	13,53	11,25
									1.1.	STK	1	—	AT000	076751	2	BIFB	AO	OM	Bank Austria IMMOFONDS-Gewinnscheine B	§ STK	6,75	13,43	13,30	27/12	—	13,80	11,70
									1.1.	ATS	10000	—	AT000	083642	4	BAW1	AO	OM	Bank Austria Wohnbau Gewinnscheine, Serie 1	§ ATS	1.020,0	1250,00	1.250,00	27/12	—	1.400,00	970,00
									1.1.	ATS	10000	—	AT000	098490	1	BAW2	AO	OM	Bank Austria Wohnbau Gewinnscheine, Serie 2	§ ATS	382,0	1134,25	1.134,25	27/12	—	1.270,00	1.056,90
									1.1.	ATS	10000	—	AT000	098491	9	BAW3	AO	OM	Bank Austria Wohnbau Gewinnscheine, Serie 3	§ ATS	525,0	1135,00	1.137,00	27/12	—	1.269,00	1.056,90
									1.1.	ATS	10000	—	AT000	098492	7	BAW4	AO	OM	Bank Austria Wohnbau Gewinnscheine, Serie 4	§ ATS	400,0	938,39	938,40	27/12	—	999,00	900,60
									1.1.	ATS	10000	—	AT000	098493	5	BAW5	AO	OM	Bank Austria Wohnbau Gewinnscheine, Serie 5	§ ATS	300,0	858,37	858,37	27/12	—	858,38	835,37
									1.1.	EUR	100	—	AT000	098494	3	BAW6	AO	OM	Bank Austria Wohnbau Gewinnscheine, Serie 6	§ EUR	21,8	112,90	112,91	27/12	—	112,91	110,18
EUR	25,44	EUR	21,80					17.04.01	1.10.	EUR	1	—	AT000	022800	2	IWF1	AO	OM	Immobilien West Fonds 1	§ ATS	0,01	—,—	763,06	20/04	—	763,06	763,00
EUR	29,94	EUR	29,80	EUR	22,53			23.07.01	1.1.	ATS	10000	—	AT000	076686	0	RAIG	AO	OM	Raiffeisen-Immobilien-Gewinnscheine 1	§ ATS	200,0	825,00	825,00	27/12	—	830,00	800,00
EUR	17,73	EUR	45,77					13.07.00	1.1.	ATS	10000	13	AT000	076996	3	REIG	AO	OM	Residenz-Immobilien-Gewinnscheine 1	3) ATS	600,0	—,—	125,00	27/07	—	155,00	125,00
EUR	6,54	EUR	5,81	EUR	5,81			22.11.01	1.7.	ATS	1000	—	AT000	079570	3	SIGC	AO	OM	Sparkassen-Immobilien-Gewinnscheine, Serie C	§ ATS	195,0	—,—	139,10	21/12	—	142,81	139,10
EUR	4,36	EUR	4,36					10.01.01	1.7.	ATS	1000	—	AT000	079573	7	SIIG	AO	OM	Sparkassen-Immo-Invest, Genussscheine	§ ATS	1.000,0	84,85	80,00	27/12	—	85,00	76,00
									1.7.	ATS	1000	—	2) AT000	079574	5	SIGE	AO	OM	Sparkassen-Immo-Invest, Genussscheine „Emission 2001“	ZSU ATS	250,0	—,—	80,00	21/12	—	80,00	80,00

Ausländische Aktien

									1.1.	CHF	1	—	CH001	124708	4	BULL	AO	C	Bluebull AG	1) § CHF	—	1,65	1,65	27/12	—	84,50	1,35	
													(591214)															
EUR	0,00	EUR	0,00	EUR	0,00			08.05.98	1.1.	HUF	100	—	AT000	880691	6	FOTA	AO	C	FOTEX Rt.	ZSU HUF	—	—,—	0,70	15/11	—	0,83	0,50	

Schlusselheit: 1 Stück, Dividenden per Stück, Kurse in EUR und per Stück, bei mehreren Stückelungen für das Stück mit dem kleinsten Nennbetrag.

1) Am 16. 07. 2001 Aktiensplitt 1:10

2) Gewinnberechtigung ab 1. Juli 2001

3) Handelsaussetzung

4) nicht öffentlich im Sinne des KMG angeboten

GEN 28.12.2001 16:48UPD 28.12.2001 16:00LTRD 28.12.2001 16:00

Dritter Markt

Beteiligungswerte ¹⁾ e

Dividenden 1998 (98/99)	Dividenden 1999 (99/00)	Dividenden 2000 (00/01)	Dividenden 2001 (01/02)	Letzte Dividende	GJ ab	Kleinste Stückelung	Mit Kupon	ISI - Nr.	XETRA® Kürz.,Verf	Seg m.	lieferbares Kapital in Millionen	28.12.	Letzter Kurs, am	v	Höchst 200 Tage	Tiefst 200 Tage	Ab
-------------------------------	-------------------------------	-------------------------------	-------------------------------	---------------------	----------	------------------------	--------------	-----------	----------------------	-----------	--	--------	------------------	---	--------------------	--------------------	----

Genussrechte u.a.

1.1.	ATS	10	—	AT000	097979	4	QUAD	AO	U	Quadriga Beteiligungs- u. Vermögens-AG, Genussscheine	ATS	325,99422	—,—	2,40	20/12	—	2,40	2,20
------	-----	----	---	-------	--------	---	------	----	---	---	-----	-----------	-----	------	-------	---	------	------

Ausländische Aktien

1.7.	CHF	10	—	CH001	075176	3	QINO	AO	U	Qino Flagship AG (938441)	1)	CHF	—	3,25	3,10	19/12	—	3,50	3,09
------	-----	----	---	-------	--------	---	------	----	---	------------------------------	----	-----	---	------	------	-------	---	------	------

Schlusseinheit: 1 Stück, Dividenden per Stück, Kurse in EUR und per Stück, bei mehreren Stückelungen für das Stück mit dem kleinsten Nennbetrag.

1) nicht öffentlich angeboten im Sinne des KMG

Optionsscheine / Warrants



ISi-Nr.	Verf.	Basiswert	Währung	Optionspreis	Optionsverhältnis	Stück (Tsd.)	Emit.	Optionsfrist	Umsatz	Itz. Bid	Itz. Ask	Erster Preis in EUR	Höchster Preis in EUR	Tiefster Preis in EUR	Letzter Preis in EUR	Bewert.	Letzter Preis, am	V.
Optionsscheine auf Beteiligungswerte																		
Kauf (Call)																		
AT000 068411	3	CTL ADI	EUR	65	10:1	1.000	CE	04.12.01-16.09.02										
AT000 068412	1	CTL ADI	EUR	75	10:1	1.000	CE	04.12.01-16.09.02								2,21		
AT000 068413	9	CTL ADI	EUR	85	10:1	1.000	CE	04.12.01-16.09.02								1,55		
AT000 068417	0	CTL ADI	EUR	65	10:1	1.000	CE	04.12.01-21.03.03								2,46		
AT000 068418	8	CTL ADI	EUR	75	10:1	1.000	CE	04.12.01-21.03.03								1,86		
AT000 068419	6	CTL ADI	EUR	85	10:1	1.000	CE	04.12.01-21.03.03								1,39		
AT000 068405	5	CTL ADI	EUR	65	10:1	1.000	CE	04.12.01-18.09.03								2,66		
AT000 068406	3	CTL ADI	EUR	75	10:1	1.000	CE	04.12.01-18.09.03								2,09		
AT000 068407	1	CTL ADI	EUR	85	10:1	1.000	CE	04.12.01-18.09.03								1,63		
AT000 066717	5	CTL AIXT	EUR	25	10:1	1.000	CE	18.07.01-15.03.02	2,500			0,41	0,41	0,41	0,41	0,41	0,79	18/11
AT000 066718	3	CTL AIXT	EUR	35	10:1	1.000	CE	18.07.01-15.03.02								0,13	0,45	18/07
AT000 066719	1	CTL AIXT	EUR	45	10:1	1.000	CE	18.07.01-15.03.02								0,05	0,30	18/07
AT000 066774	6	CTL AIXT	EUR	25	10:1	1.000	CE	18.07.01-16.09.02								0,69	0,97	18/07
AT000 066775	3	CTL AIXT	EUR	35	10:1	1.000	CE	18.07.01-16.09.02								0,42	0,71	18/07
AT000 066776	1	CTL AIXT	EUR	45	10:1	1.000	CE	18.07.01-16.09.02								0,27	0,54	18/07
AT000 066963	5	CTL AIXT	EUR	25	10:1	1.000	CE	18.07.01-21.03.03								0,90	1,15	18/07
AT000 066964	3	CTL AIXT	EUR	35	10:1	1.000	CE	18.07.01-21.03.03								0,65	0,92	18/07
AT000 066965	0	CTL AIXT	EUR	45	10:1	1.000	CE	18.07.01-21.03.03								0,49	0,75	18/07
AT000 066381	8	CTL AIXT	EUR	25	10:1	1.000	CE	04.12.01-18.09.03								1,05		
AT000 066382	6	CTL AIXT	EUR	35	10:1	1.000	CE	04.12.01-18.09.03								0,82		
AT000 066383	4	CTL AIXT	EUR	45	10:1	1.000	CE	04.12.01-18.09.03								0,86		
AT000 066457	6	CTL ALL	EUR	300	10:1	1.000	CE	04.12.01-16.09.02								1,54		
AT000 066458	4	CTL ALL	EUR	350	10:1	1.000	CE	04.12.01-16.09.02								0,63		
AT000 066461	8	CTL ALL	EUR	300	10:1	1.000	CE	04.12.01-21.03.03								2,43		
AT000 066462	6	CTL ALL	EUR	350	10:1	1.000	CE	04.12.01-21.03.03								1,30		
AT000 066453	5	CTL ALL	EUR	300	10:1	1.000	CE	04.12.01-18.09.03								3,02		
AT000 066454	3	CTL ALL	EUR	350	10:1	1.000	CE	04.12.01-18.09.03								1,78		
AT000 066640	9	CTL ATUS	EUR	15	10:1	1.000	CE	18.07.01-15.03.02								0,23		
AT000 066641	7	CTL ATUS	EUR	20	10:1	1.000	CE	18.07.01-15.03.02								0,09	0,22	18/11
AT000 066642	5	CTL ATUS	EUR	30	10:1	1.000	CE	18.07.01-15.03.02								0,02	0,08	07/12
AT000 066721	7	CTL ATUS	EUR	20	10:1	1.000	CE	18.07.01-16.09.02								0,31		
AT000 066722	5	CTL ATUS	EUR	30	10:1	1.000	CE	18.07.01-16.09.02								0,16		
AT000 066778	7	CTL ATUS	EUR	15	10:1	1.000	CE	18.07.01-21.03.03								0,57	0,81	06/12
AT000 066779	5	CTL ATUS	EUR	20	10:1	1.000	CE	18.07.01-21.03.03								0,45		
AT000 066780	3	CTL ATUS	EUR	30	10:1	1.000	CE	18.07.01-21.03.03								0,30	0,43	27/11
AT000 066200	0	CTL ATUS	EUR	15	10:1	1.000	CE	04.12.01-18.09.03								0,67		
AT000 066201	8	CTL ATUS	EUR	20	10:1	1.000	CE	04.12.01-18.09.03								0,56		
AT000 066202	6	CTL ATUS	EUR	30	10:1	1.000	CE	04.12.01-18.09.03								0,41		
AT000 066960	9	CTL AUA	EUR	8	50:1	15.000	EO	10.10.01-14.03.02				0,01	0,04			0,03		
AT000 066961	7	CTL AUA	EUR	10	50:1	15.000	EO	10.10.01-14.03.02				0,01	0,03			0,02		
AT000 066820	9	CTL AUA	EUR	7	5:1	1.000	CE	04.12.01-15.07.02				0,34	0,39			0,37		
AT000 066821	7	CTL AUA	EUR	10	5:1	1.000	CE	04.12.01-15.07.02				0,10	0,14			0,12		
AT000 069350	2	CTL AUA	EUR	8	50:1	15.000	EO	10.10.01-19.09.02				0,02	0,05			0,04		
AT000 069351	0	CTL AUA	EUR	9	50:1	15.000	EO	10.10.01-19.09.02				0,01	0,04			0,03		
AT000 069352	8	CTL AUA	EUR	10	50:1	15.000	EO	10.10.01-19.09.02				0,01	0,03			0,02		
AT000 069353	6	CTL AUA	EUR	12	50:1	15.000	EO	10.10.01-19.09.02				0,01	0,03			0,02		
AT000 069193	6	CTL AUA	EUR	10	5:1	1.000	CE	18.07.01-15.11.02				0,15	0,20			0,18		
AT000 069194	4	CTL AUA	EUR	15	5:1	1.000	CE	18.07.01-15.11.02				0,05	0,07			0,06		
AT000 069195	1	CTL AUA	EUR	20	5:1	1.000	CE	18.07.01-15.11.02				0,01	0,03			0,02		
AT000 068622	5	CTL AUA	EUR	6	2:1	1.000	CE	04.12.01-14.03.03				1,33	1,41			1,37		
AT000 068623	3	CTL AUA	EUR	8	2:1	1.000	CE	04.12.01-14.03.03				0,86	0,94			0,90		
AT000 068624	1	CTL AUA	EUR	10	2:1	1.000	CE	04.12.01-14.03.03				0,55	0,61			0,58		
AT000 066644	1	CTL BASF	EUR	40	10:1	1.000	CE	18.07.01-15.03.02								0,39		
AT000 066645	8	CTL BASF	EUR	50	10:1	1.000	CE	18.07.01-15.03.02								0,05	0,19	11/09
AT000 066646	6	CTL BASF	EUR	60	10:1	1.000	CE	18.07.01-15.03.02								0,02		
AT000 066782	9	CTL BASF	EUR	40	10:1	1.000	CE	18.07.01-21.03.03								0,69	0,85	11/09
AT000 066783	7	CTL BASF	EUR	50	10:1	1.000	CE	18.07.01-21.03.03								0,34		
AT000 066784	5	CTL BASF	EUR	60	10:1	1.000	CE	18.07.01-21.03.03								0,17		
AT000 068204	2	CTL BASF	EUR	40	10:1	1.000	CE	04.12.01-18.09.03								0,76		
AT000 068205	9	CTL BASF	EUR	50	10:1	1.000	CE	04.12.01-18.09.03								0,41		
AT000 068206	7	CTL BASF	EUR	60	10:1	1.000	CE	04.12.01-18.09.03								0,22		
AT000 069201	7	CTL BRA	EUR	40	5:1	1.000	CE	18.07.01-15.11.02				0,78	0,84			0,81		
AT000 069202	5	CTL BRA	EUR	50	5:1	1.000	CE	18.07.01-15.11.02				0,27	0,33			0,30		
AT000 069203	3	CTL BRA	EUR	60	5:1	1.000	CE	18.07.01-15.11.02				0,09	0,14			0,12		
AT000 068626	6	CTL BRA	EUR	40	5:1	1.000	CE	04.12.01-14.03.03				0,92	1,00			0,96		
AT000 068627	4	CTL BRA	EUR	45	5:1	1.000	CE	04.12.01-14.03.03				0,59	0,65			0,62		
AT000 068628	2	CTL BRA	EUR	50	5:1	1.000	CE	04.12.01-14.03.03				0,39	0,44			0,42		
AT000 069354	4	CTL BRA	EUR	40	50:1	15.000	EO	10.10.01-19.09.02				0,11	0,13			0,12		
AT000 069355	1	CTL BUD	EUR	45	50:1	15.000	EO	10.10.01-19.09.02				0,06	0,08			0,07		
AT000 069356	9	CTL BUD	EUR	50	50:1	15.000	EO	10.10.01-19.09.02				0,02	0,04			0,03		
AT000 069357	7	CTL BUD	EUR	55	50:1	15.000	EO	10.10.01-19.09.02				0,01	0,03			0,02		
AT000 069197	7	CTL BUD	EUR	40	5:1	1.000	CE	18.07.01-15.11.02				1,17	1,25			1,21		

Optionsscheine / Warrants														s			Optionsscheine / Warrants														s				
ISI-Nr.	Verf.	Basiswert	Wähgung, Optionspreis	Optionsverhältnis	Stück (Tsd.)	Emitt.	Optionsfrist	Umsatz	Itzt. Bid	Itzt. Ask	Erster Preis in EUR	Höchster Preis in EUR	Tiefster Preis in EUR	Letzter Preis in EUR	Bewert.	Letzter Preis, am	V.	ISI-Nr.	Verf.	Basiswert	Wähgung, Optionspreis	Optionsverhältnis	Stück (Tsd.)	Emitt.	Optionsfrist	Umsatz	Itzt. Bid	Itzt. Ask	Erster Preis in EUR	Höchster Preis in EUR	Tiefster Preis in EUR	Letzter Preis in EUR	Bewert.	Letzter Preis, am	V.
AT000 066703	5	CTL	EPC	EUR	60	10:1	1.000	CE	18.07.01-15.03.02						0,34	0,42	14/12	AT000 066895	9	CTL	MBC	EUR	30	10:1	1.000	CE	18.07.01-21.03.03						0,69		
AT000 066704	3	CTL	EPC	EUR	70	10:1	1.000	CE	18.07.01-15.03.02						0,12	0,37	18/07	AT000 066896	7	CTL	MBC	EUR	30	10:1	1.000	CE	18.07.01-21.03.03						0,38		
AT000 066705	0	CTL	EPC	EUR	80	10:1	1.000	CE	18.07.01-15.03.02						0,04	0,23	18/07	AT000 066291	9	CTL	MBC	EUR	20	10:1	1.000	CE	04.12.01-18.09.03						1,13		
AT000 066765	4	CTL	EPC	EUR	60	10:1	1.000	CE	18.07.01-16.09.02						0,81	0,74	29/10	AT000 066292	7	CTL	MBC	EUR	30	10:1	1.000	CE	04.12.01-18.09.03						0,86		
AT000 066766	2	CTL	EPC	EUR	80	10:1	1.000	CE	18.07.01-16.09.02						0,36	0,46	18/07	AT000 066293	5	CTL	MBC	EUR	40	10:1	1.000	CE	04.12.01-18.09.03						0,68		
AT000 066767	0	CTL	EPC	EUR	100	10:1	1.000	CE	18.07.01-16.09.02						0,17	0,25	18/07	AT000 066966	6	CTL	MMK	EUR	60	50:1	15.000	EO	10.10.01-14.03.02		0,01	0,02			0,02		
AT000 066918	9	CTL	EPC	EUR	60	10:1	1.000	CE	18.07.01-21.03.03						1,11	1,13	26/12	AT000 069362	7	CTL	MMK	EUR	50	50:1	15.000	EO	10.10.01-19.09.02			0,10	0,12		0,11		
AT000 066919	7	CTL	EPC	EUR	80	10:1	1.000	CE	18.07.01-21.03.03						0,63	0,66	18/07	AT000 069363	5	CTL	MMK	EUR	55	50:1	15.000	EO	10.10.01-19.09.02			0,05	0,07		0,06		
AT000 066956	9	CTL	EPC	EUR	100	10:1	1.000	CE	18.07.01-21.03.03						0,37	0,40	18/07	AT000 069364	3	CTL	MMK	EUR	60	50:1	15.000	EO	10.10.01-19.09.02			0,02	0,04		0,03		
AT000 068385	9	CTL	EPC	EUR	50	10:1	1.000	CE	04.12.01-18.09.03						1,72		27/12	AT000 069273	6	CTL	MMK	EUR	50	5:1	1.000	CE	18.07.01-15.11.02			1,15	1,22		1,19		
AT000 068386	7	CTL	EPC	EUR	60	10:1	1.000	CE	04.12.01-18.09.03						1,36	1,43	27/12	AT000 069274	4	CTL	MMK	EUR	60	5:1	1.000	CE	18.07.01-15.11.02			0,36	0,42		0,39		
AT000 068387	5	CTL	EPC	EUR	70	10:1	1.000	CE	04.12.01-18.09.03						1,09	1,22	19/12	AT000 069275	1	CTL	MMK	EUR	70	5:1	1.000	CE	18.07.01-15.11.02			0,08	0,13		0,11		
AT000 09221	5	CTL	EVN	EUR	40	5:1	1.000	CE	18.07.01-15.11.02	1,58	1,65				1,62	1,18	02/10	AT000 068672	0	CTL	MMK	EUR	50	5:1	1.000	CE	04.12.01-14.03.03			1,30	1,37		1,34		
AT000 09222	3	CTL	EVN	EUR	50	5:1	1.000	CE	18.07.01-15.11.02	0,59	0,65				0,62			AT000 068673	8	CTL	MMK	EUR	60	5:1	1.000	CE	04.12.01-14.03.03			0,50	0,56		0,53		
AT000 09223	1	CTL	EVN	EUR	60	5:1	1.000	CE	18.07.01-15.11.02	0,17	0,22				0,20			AT000 068674	6	CTL	MMK	EUR	70	5:1	1.000	CE	04.12.01-14.03.03			0,17	0,22		0,20		
AT000 068656	3	CTL	EVN	EUR	40	5:1	1.000	CE	04.12.01-14.03.03	1,73	1,81				1,77			AT000 068469	1	CTL	MRV	EUR	325	10:1	1.000	CE	04.12.01-16.09.02						2,68		
AT000 068657	1	CTL	EVN	EUR	45	5:1	1.000	CE	04.12.01-14.03.03	1,20	1,27				1,24	1,21	20/12	AT000 068586	2	CTL	MRV	EUR	375	10:1	1.000	CE	04.12.01-16.09.02						1,30		
AT000 068658	9	CTL	EVN	EUR	50	5:1	1.000	CE	04.12.01-14.03.03	0,78	0,84				0,81			AT000 068589	6	CTL	MRV	EUR	325	10:1	1.000	CE	04.12.01-21.03.03						3,78		
AT000 08962	3	CTL	FLU	EUR	26	50:1	15.000	EO	10.10.01-14.03.02	0,08	0,10				0,09			AT000 068590	4	CTL	MRV	EUR	375	10:1	1.000	CE	04.12.01-21.03.03						2,26		
AT000 08963	3	CTL	FLU	EUR	28	50:1	15.000	EO	10.10.01-14.03.02	0,05	0,07				0,06			AT000 068465	9	CTL	MRV	EUR	325	10:1	1.000	CE	04.12.01-18.09.03						4,57		
AT000 08964	1	CTL	FLU	EUR	30	50:1	15.000	EO	10.10.01-14.03.02	0,03	0,05				0,04			AT000 068466	7	CTL	MRV	EUR	375	10:1	1.000	CE	04.12.01-18.09.03						2,98		
AT000 08966	5	CTL	FLU	EUR	30	5:1	1.000	CE	04.12.01-15.07.02	0,32	0,37				0,35			AT000 066708	4	CTL	NOK	EUR	25	10:1	1.000	CE	18.07.01-15.03.02						0,54	0,39	19/07
AT000 09358	5	CTL	FLU	EUR	26	50:1	15.000	EO	10.10.01-19.09.02	0,09	0,11				0,10			AT000 066709	2	CTL	NOK	EUR	30	10:1	1.000	CE	18.07.01-15.03.02						0,27	0,25	19/07
AT000 09359	3	CTL	FLU	EUR	28	50:1	15.000	EO	10.10.01-19.09.02	0,06	0,08				0,07			AT000 066710	0	CTL	NOK	EUR	40	10:1	1.000	CE	18.07.01-15.03.02						0,05	0,11	19/07
AT000 09360	1	CTL	FLU	EUR	30	50:1	15.000	EO	10.10.01-19.09.02	0,04	0,06				0,05			AT000 066760	5	CTL	NOK	EUR	25	10:1	1.000	CE	18.07.01-16.09.02						0,74	0,55	19/07
AT000 09361	9	CTL	FLU	EUR	35	50:1	15.000	EO	10.10.01-19.09.02	0,01	0,03				0,02			AT000 066761	3	CTL	NOK	EUR	30	10:1	1.000	CE	18.07.01-16.09.02						0,52	0,41	19/07
AT000 08662	1	CTL	FLU	EUR	30	5:1	1.000	CE	04.12.01-15.11.02	0,36	0,41				0,39			AT000 066762	1	CTL	NOK	EUR	40	10:1	1.000	CE	18.07.01-16.09.02						0,25	0,23	19/07
AT000 09225	6	CTL	FLU	EUR	40	5:1	1.000	CE	18.07.01-15.11.02	0,01	0,05				0,03			AT000 066913	0	CTL	NOK	EUR	25	10:1	1.000	CE	18.07.01-21.03.03						0,86	0,87	16/11
AT000 09226	4	CTL	FLU	EUR	50	5:1	1.000	CE	18.07.01-15.11.02	0,01	0,03				0,02			AT000 066914	8	CTL	NOK	EUR	35	10:1	1.000	CE	18.07.01-21.03.03						0,50	0,48	27/11
AT000 09227	2	CTL	FLU	EUR	60	5:1	1.000	CE	18.07.01-15.11.02	0,01	0,03				0,02			AT000 066915	5	CTL	NOK	EUR	45	10:1	1.000	CE	18.07.01-21.03.03						0,29	0,24	19/07
AT000 08666	4	CTL	FLU	EUR	25	5:1	1.000	CE	04.12.01-14.03.03	1,07	1,11				1,09			AT000 068400	6	CTL	NOK	EUR	25	10:1	1.000	CE	04.12.01-18.09.03						0,99		
AT000 08665	4	CTL	FLU	EUR	30	5:1	1.000	CE	04.12.01-14.03.03	0,46	0,50				0,48			AT000 068401	4	CTL	NOK	EUR	35	10:1	1.000	CE	04.12.01-18.09.03						0,64		
AT000 08666	2	CTL	FLU	EUR	35	5:1	1.000	CE	04.12.01-14.03.03	0,15	0,19				0,17			AT000 068402	2	CTL	NOK	EUR	45	10:1	1.000	CE	04.12.01-18.09.03						0,42		
AT000 09213	2	CTL	GES	EUR	150	5:1	1.000	CE	18.07.01-15.11.02	4,08	4,22				4,15	4,64	10/12	AT000 068676	1	CTL	OBR	EUR	40	5:1	1.000	CE	04.12.01-14.03.03		1,08	1,16			1,12		
AT000 09214	0	CTL	GES	EUR	175	5:1	1.000	CE	18.07.01-15.11.02	2,21	2,33				2,27			AT000 068677	9	CTL	OBR	EUR	45	5:1	1.000	CE	04.12.01-14.03.03						0,74		
AT000 09215	7	CTL	GES	EUR	200	5:1	1.000	CE	18.07.01-15.11.02	1,09	1,13				1,14			AT000 068678	7	CTL	OBR	EUR	50	5:1	1.000	CE	04.12.01-14.03.03						0,47	0,53	
AT000 08645	6	CTL	GES	EUR	150	5:1	1.000	CE	04.12.01-14.03.03	4,80	4,96				4,88			AT000 069190	2	CTL	OMV	EUR	130	5:1	1.000	CE	18.07.01-15.03.02						0,03		
AT000 08646	4	CTL	GES	EUR	175	5:1	1.000	CE	04.12.01-14.03.03	2,93	3,07				3,00			AT000 069365	0	CTL	OMV	EUR	80	50:1	15.000	EO	10.10.01-19.09.02						0,34	0,42	
AT000 08647	2	CTL	GES	EUR	200	5:1	1.000	CE	04.12.01-14.03.03	1,74	1,86				1,80			AT000 069366	8	CTL	OMV	EUR	90	50:1	15.000	EO	10.10.01-19.09.02						0,22	0,30	
AT000 09333	3	CTL	HEAD	EUR	5	2:1	1.000	CE	18.07.01-15.11.02						0,17			AT000 069367	6	CTL	OMV	EUR	100	50:1	15.000	EO	10.10.01-19.09.02						0,13	0,21	
AT000 09334	3	CTL	HEAD	EUR	7	2:1	1.000	CE	18.07.01-15.11.02						0,06			AT000 069368	4	CTL	OMV	EUR	110	50:1	15.000	EO	10.10.01-19.09.02						0,07	0,15	
AT000 09335	3	CTL	HEAD	EUR	9	2:1	1.000	CE	18.07.01-15.11.02						0,03			AT000 069369	2																

Optionsscheine / Warrants

s □

ISi-Nr.	Verf.	Basiswert	Währung	Optionspreis	Optionsverhältnis	Stück (Tsd.)	Emit.	Optionsfrist	Umsatz	Itzt. Bid	Itzt. Ask	Erster	Höchster	Tiefster	Letzter	Bewert.	Letzter Preis, am	V.				
																			Preis in EUR			
AT000 069373 4	CTL	RHI	EUR	18	50:1	15.000	EO	10.10.01-19.09.02	---	0,01	0,03	---	---	---	---	0,02	---	---				
AT000 069374 7	CTL	RHI	EUR	10	5:1	1.000	CE	04.12.01-15.11.02	---	0,23	0,28	---	---	---	---	0,26	---	---				
AT000 069281 9	CTL	RHI	EUR	20	5:1	1.000	CE	18.07.01-15.11.02	---	0,03	0,07	---	---	---	---	0,05	0,06	15/10				
AT000 069282 7	CTL	RHI	EUR	25	5:1	1.000	CE	18.07.01-15.11.02	---	0,01	0,03	---	---	---	---	0,02	---	---				
AT000 069283 5	CTL	RHI	EUR	30	5:1	1.000	CE	18.07.01-15.11.02	---	0,01	0,02	---	---	---	---	0,02	---	---				
AT000 069746 2	CTL	RHI	EUR	6	5:1	1.000	CE	04.12.01-14.03.03	---	0,58	0,64	---	---	---	---	0,61	---	---				
AT000 069747 0	CTL	RHI	EUR	9	5:1	1.000	CE	04.12.01-14.03.03	---	0,33	0,38	---	---	---	---	0,36	---	---				
AT000 069748 8	CTL	RHI	EUR	12	5:1	1.000	CE	04.12.01-14.03.03	---	0,23	0,27	---	---	---	---	0,25	---	---				
AT000 066678 9	CTL	SAPS	EUR	150	10:1	1.000	CE	18.07.01-15.03.02	---	---	---	---	---	---	---	1,46	1,75	12/12				
AT000 066679 7	CTL	SAPS	EUR	175	10:1	1.000	CE	18.07.01-15.03.02	---	---	---	---	---	---	---	0,69	1,30	04/09				
AT000 066680 5	CTL	SAPS	EUR	200	10:1	1.000	CE	18.07.01-15.03.02	---	---	---	---	---	---	---	0,30	1,66	10/08				
AT000 066681 3	CTL	SAPS	EUR	225	10:1	1.000	CE	18.07.01-15.03.02	---	---	---	---	---	---	---	0,15	1,22	07/08				
AT000 068308 1	CTL	SAPS	EUR	125	10:1	1.000	CE	04.12.01-16.09.02	---	---	---	---	---	---	---	3,87	3,48	14/12				
AT000 06742 3	CTL	SAPS	EUR	175	10:1	1.000	CE	18.07.01-16.09.02	---	---	---	---	---	---	---	1,79	2,08	12/12				
AT000 068361 0	CTL	SAPS	EUR	125	10:1	1.000	CE	04.12.01-21.03.03	---	---	---	---	---	---	---	4,64	4,22	14/12				
AT000 066898 3	CTL	SAPS	EUR	150	10:1	1.000	CE	18.07.01-21.03.03	---	---	---	---	---	---	---	3,56	3,23	14/12				
AT000 066899 1	CTL	SAPS	EUR	175	10:1	1.000	CE	18.07.01-21.03.03	---	---	---	---	---	---	---	2,69	3,01	12/12				
AT000 066900 7	CTL	SAPS	EUR	200	10:1	1.000	CE	18.07.01-21.03.03	---	---	---	---	---	---	---	2,06	1,90	11/09				
AT000 066901 5	CTL	SAPS	EUR	225	10:1	1.000	CE	18.07.01-21.03.03	---	---	---	---	---	---	---	1,58	1,56	11/09				
AT000 068299 2	CTL	SAPS	EUR	125	10:1	1.000	CE	04.12.01-18.09.03	---	---	---	---	---	---	---	5,17	5,56	12/12				
AT000 068300 8	CTL	SAPS	EUR	150	10:1	1.000	CE	04.12.01-18.09.03	---	---	---	---	---	---	---	4,27	3,92	14/12				
AT000 068301 6	CTL	SAPS	EUR	175	10:1	1.000	CE	04.12.01-18.09.03	---	---	---	---	---	---	---	3,48	3,81	12/12				
AT000 068302 4	CTL	SAPS	EUR	200	10:1	1.000	CE	04.12.01-18.09.03	---	---	---	---	---	---	---	2,86	3,16	12/12				
AT000 068303 2	CTL	SAPS	EUR	225	10:1	1.000	CE	04.12.01-18.09.03	---	---	---	---	---	---	---	2,26	---	---				
AT000 069285 0	CTL	SEM	EUR	13	5:1	1.000	CE	18.07.01-15.11.02	---	0,09	0,14	---	---	---	---	0,12	0,10	08/10				
AT000 069286 8	CTL	SEM	EUR	16	5:1	1.000	CE	18.07.01-15.11.02	---	0,04	0,06	---	---	---	---	0,05	---	---				
AT000 069287 6	CTL	SEM	EUR	20	5:1	1.000	CE	18.07.01-15.11.02	---	0,01	0,03	---	---	---	---	0,02	---	---				
AT000 069750 4	CTL	SEM	EUR	10	5:1	1.000	CE	04.12.01-14.03.03	---	0,35	0,41	---	---	---	---	0,38	---	---				
AT000 068751 2	CTL	SEM	EUR	12	5:1	1.000	CE	04.12.01-14.03.03	---	0,20	0,25	---	---	---	---	0,23	---	---				
AT000 068752 0	CTL	SEM	EUR	14	5:1	1.000	CE	04.12.01-14.03.03	---	0,11	0,16	---	---	---	---	0,14	---	---				
AT000 066685 4	CTL	SIE	EUR	80	10:1	1.000	CE	18.07.01-15.03.02	---	---	---	---	---	---	---	0,36	---	---				
AT000 066686 2	CTL	SIE	EUR	100	10:1	1.000	CE	18.07.01-15.03.02	---	---	---	---	---	---	---	0,06	---	---				
AT000 066687 0	CTL	SIE	EUR	120	10:1	1.000	CE	18.07.01-15.03.02	---	---	---	---	---	---	---	0,02	---	---				
AT000 068369 3	CTL	SIE	EUR	60	10:1	1.000	CE	04.12.01-16.09.02	---	---	---	---	---	---	---	1,91	---	---				
AT000 068370 1	CTL	SIE	EUR	70	10:1	1.000	CE	04.12.01-16.09.02	---	---	---	---	---	---	---	1,31	---	---				
AT000 06745 6	CTL	SIE	EUR	80	10:1	1.000	CE	18.07.01-16.09.02	---	---	---	---	---	---	---	0,87	0,12	28/09				
AT000 068373 5	CTL	SIE	EUR	60	10:1	1.000	CE	04.12.01-21.03.03	---	---	---	---	---	---	---	2,11	2,03	12/12				
AT000 068374 3	CTL	SIE	EUR	70	10:1	1.000	CE	04.12.01-21.03.03	---	---	---	---	---	---	---	1,59	---	---				
AT000 066905 6	CTL	SIE	EUR	80	10:1	1.000	CE	18.07.01-21.03.03	---	---	---	---	---	---	---	1,19	1,02	19/11				
AT000 066906 4	CTL	SIE	EUR	100	10:1	1.000	CE	18.07.01-21.03.03	---	---	---	---	---	---	---	0,66	---	---				
AT000 066907 2	CTL	SIE	EUR	120	10:1	1.000	CE	18.07.01-21.03.03	---	---	---	---	---	---	---	0,38	---	---				
AT000 068363 6	CTL	SIE	EUR	60	10:1	1.000	CE	04.12.01-18.09.03	---	---	---	---	---	---	---	2,33	---	---				
AT000 068364 4	CTL	SIE	EUR	70	10:1	1.000	CE	04.12.01-18.09.03	---	---	---	---	---	---	---	1,85	---	---				
AT000 068365 1	CTL	SIE	EUR	80	10:1	1.000	CE	04.12.01-18.09.03	---	---	---	---	---	---	---	1,46	1,55	07/12				
AT000 068366 9	CTL	SIE	EUR	90	10:1	1.000	CE	04.12.01-18.09.03	---	---	---	---	---	---	---	1,16	---	---				
AT000 069374 2	CTL	TKA	EUR	6	10:1	3.000	EO	10.10.01-19.09.02	---	0,34	0,36	---	---	---	---	0,35	0,32	19/11				
AT000 069375 9	CTL	TKA	EUR	7	10:1	3.000	EO	10.10.01-19.09.02	---	0,27	0,29	---	---	---	---	0,28	---	---				
AT000 069376 7	CTL	TKA	EUR	8	10:1	3.000	EO	10.10.01-19.09.02	---	0,18	0,20	---	---	---	---	0,19	0,14	08/11				
AT000 069377 5	CTL	TKA	EUR	9	10:1	3.000	EO	10.10.01-19.09.02	---	0,13	0,15	---	---	---	---	0,14	---	---				
AT000 069378 3	CTL	TKA	EUR	10	10:1	3.000	EO	10.10.01-19.09.02	---	0,08	0,10	---	---	---	---	0,09	---	---				
AT000 069289 2	CTL	TKA	EUR	8	2:1	1.000	CE	18.07.01-15.11.02	---	0,99	1,02	---	---	---	---	1,01	0,92	20/11				
AT000 069290 0	CTL	TKA	EUR	10	2:1	1.000	CE	18.07.01-15.11.02	---	0,51	0,54	---	---	---	---	0,53	0,54	22/11				
AT000 069291 8	CTL	TKA	EUR	12	2:1	1.000	CE	18.07.01-15.11.02	---	0,23	0,25	---	---	---	---	0,24	---	---				
AT000 068754 6	CTL	TKA	EUR	8	2:1	1.000	CE	04.12.01-14.03.03	---	1,11	1,15	---	---	---	---	1,13	---	---				
AT000 068755 3	CTL	TKA	EUR	9	2:1	1.000	CE	04.12.01-14.03.03	---	0,84	0,87	---	---	---	---	0,86	---	---				
AT000 068756 1	CTL	TKA	EUR	10	2:1	1.000	CE	04.12.01-14.03.03	---	0,63	0,66	---	---	---	---	0,65	---	---				
AT000 068757 9	CTL	TKA	EUR	11	2:1	1.000	CE	04.12.01-14.03.03	---	0,47	0,50	---	---	---	---	0,49	---	---				
AT000 066689 6	CTL	TON	EUR	10	10:1	1.000	CE	18.07.01-15.03.02	---	---	---	---	---	---	---	0,20	---	---				
AT000 066700 1	CTL	TON	EUR	15	10:1	1.000	CE	18.07.01-15.03.02	---	---	---	---	---	---	---	0,06	---	---				
AT000 066701 9	CTL	TON	EUR	20	10:1	1.000	CE	18.07.01-15.03.02	---	---	---	---	---	---	---	0,02	---	---				
AT000 066747 2	CTL	TON	EUR	10	10:1	1.000	CE	18.07.01-16.09.02	---	---	---	---	---	---	---	0,32	---	---				
AT000 066748 0	CTL	TON	EUR	15	10:1	1.000	CE	18.07.01-16.09.02	---	---	---	---	---	---	---	0,17	---	---				
AT000 066909 8	CTL	TON	EUR	10	10:1	1.000	CE	18.07.01-21.03.03	---	---	---	---	---	---	---	0,40	---	---				
AT000 066910 6	CTL	TON	EUR	15	10:1	1.000	CE	18.07.01-21.03.03	---	---	---	---	---	---	---	0,26	---	---				
AT000 066911 4	CTL	TON	EUR	20	10:1	1.000	CE	18.07.01-21.03.03	---	---	---	---	---	---	---	0,17	---	---				
AT000 068377 6	CTL	TON	EUR	10	10:1	1.000	CE	04.12.01-18.09.03	---	---	---	---	---	---	---	0,46	---	---				
AT000 068378 4	CTL	TON	EUR	15	10:1	1.000	CE	04.12.01-18.09.03	---	---	---	---	---	---	---	0,33	---	---				
AT000 068379 2	CTL	TON	EUR	20	10:1	1.000	CE	04.12.01-18.09.03	---	---	---	---	---	---	---	0,24	---	---				
AT000 069379 1	CTL	VAS	EUR	25	50:1	15.000	EO	10.10.01-19.09.02	---	0,15	0,17	---	---	---	---	0,16	---	---				
AT000 069450 0	CTL	VAS	EUR	30	50:1	15.000	EO	10.10.01-19.09.02	---	0,07	0,09	---	---	---	---	0,08	---	---				
AT000 069451 8	CTL	VAS	EUR	35	50:1	15.000	EO	10.10.01-19.09.02	---	0,03	0,05	---	---	---	---	0,04	---	---				
AT000 069293 4	CTL	VAS	EUR	30	5:1	1.000	CE	18.07.01-15.11.02	---	0,86	0,92	---	---	---	---	0,89	0,92	15/11				
AT000 069294 2	CTL	VAS	EUR	40	5:1	1.000	CE	18.07.01-15.11.02	---	0,18	0,23	---	---	---	---	0,21	---	---				
AT000 069295 9	CTL	VAS	EUR	50	5:1	1.000	CE	18.07.01-15.11.02	---	0,03	0,06	---	---	---	---	0,05	---	---				
AT000 068759 5	CTL	VAS	EUR	30	5:1	1.000	CE	04.12.01-14.03.03	---	0,98	1,04	---	---	---	---	1,01	---	---				
AT000 068760 3	CTL	VAS	EUR	35	5:1	1.000	CE	04.12.01-14.03.03	---	0,56	0,62	---	---	---	---	0,59	---	---				
AT000 068761 1	CTL	VAS	EUR	40	5:1	1.000	CE	04.12.01-14.03.03	---	0,28	0,34	---	---	---	---	0,31	---	---				
AT000 068969 0	CTL	VAT	EUR	20	50:1	15.000	EO															

Optionsscheine / Warrants														Optionsscheine / Warrants																									
ISi-Nr.	Verf.	Basiswert	Währg. Optionspreis	Options- verhältnis	Stück (Tsd.)	Emitt.	Optionsfrist	Umsatz	Izt. Bid	Izt. Ask	Erster	Höchster	Tiefster	Letzter	Bewert.	Letzter Preis, am	V.	ISi-Nr.	Verf.	Basiswert	Währg. Optionspreis	Options- verhältnis	Stück (Tsd.)	Emitt.	Optionsfrist	Umsatz	Izt. Bid	Izt. Ask	Erster	Höchster	Tiefster	Letzter	Bewert.	Letzter Preis, am	V.				
											Preis in EUR																		Preis in EUR										
AT000 066651	6	CTL BVS	EUR	5	10:1	1.000	CE	18.07.01-15.03.02	---	---	---	---	---	---	0,22	---	---	---	AT000 069276	9	CTL MMK	EUR	50	5:1	1.000	CE	18.07.01-15.11.02	---	0,54	0,61	---	---	---	---	---	0,58	0,65	17/09	---
AT000 068213	3	CTL BVS	EUR	5	10:1	1.000	CE	04.12.01-16.09.02	---	---	---	---	---	---	0,29	---	---	---	AT000 068675	3	CTL MMK	EUR	50	5:1	1.000	CE	04.12.01-14.03.03	---	---	---	---	---	---	---	---	---	0,66	---	---
AT000 067899	4	CTL BVS	EUR	5	10:1	1.000	CE	18.07.01-21.03.03	---	---	---	---	---	---	0,32	---	---	---	AT000 068587	0	CTL MRV	EUR	225	10:1	1.000	CE	04.12.01-16.09.02	---	---	---	---	---	---	---	---	---	0,80	---	---
AT000 068211	7	CTL BVS	EUR	5	10:1	1.000	CE	04.12.01-18.09.03	---	---	---	---	---	---	0,35	---	---	---	AT000 068588	8	CTL MRV	EUR	275	10:1	1.000	CE	04.12.01-16.09.02	---	---	---	---	---	---	---	---	---	2,10	---	---
AT000 068635	7	CTL BWT	EUR	25	5:1	1.000	CE	04.12.01-15.07.02	---	0,65	0,71	---	---	---	0,68	---	---	---	AT000 068591	2	CTL MRV	EUR	225	10:1	1.000	CE	04.12.01-21.03.03	---	---	---	---	---	---	---	---	---	1,24	---	---
AT000 068636	5	CTL BWT	EUR	30	5:1	1.000	CE	04.12.01-15.07.02	---	1,31	1,39	---	---	---	1,35	---	---	---	AT000 068592	0	CTL MRV	EUR	275	10:1	1.000	CE	04.12.01-21.03.03	---	---	---	---	---	---	---	---	---	2,76	---	---
AT000 069208	2	CTL BWT	EUR	30	5:1	1.000	CE	18.07.01-15.11.02	---	1,32	1,42	---	---	---	1,37	---	---	---	AT000 068467	5	CTL MRV	EUR	225	10:1	1.000	CE	04.12.01-18.09.03	---	---	---	---	---	---	---	---	---	1,55	---	---
AT000 068640	7	CTL BWT	EUR	25	5:1	1.000	CE	04.12.01-14.03.03	---	---	0,91	0,99	---	---	0,95	---	---	---	AT000 068468	3	CTL MRV	EUR	275	10:1	1.000	CE	04.12.01-18.09.03	---	---	---	---	---	---	---	---	---	3,19	0,29	19/07
AT000 068655	7	CTL CON	EUR	20	10:1	1.000	CE	18.07.01-15.03.02	---	---	---	---	---	---	1,13	---	---	---	AT000 068672	6	CTL NOK	EUR	20	10:1	1.000	CE	18.07.01-15.03.02	---	---	---	---	---	---	---	---	---	0,07	0,29	19/07
AT000 068220	8	CTL CON	EUR	15	10:1	1.000	CE	04.12.01-16.09.02	---	---	---	---	---	---	0,76	---	---	---	AT000 068711	8	CTL NOK	EUR	25	10:1	1.000	CE	18.07.01-15.03.02	---	---	---	---	---	---	---	---	---	0,18	0,57	19/07
AT000 068228	2	CTL CON	EUR	20	10:1	1.000	CE	18.07.01-16.09.02	---	---	---	---	---	---	1,20	---	---	---	AT000 068744	7	CTL NOK	EUR	20	10:1	1.000	CE	18.07.01-16.09.02	---	---	---	---	---	---	---	---	---	0,17	0,40	19/07
AT000 068222	4	CTL CON	EUR	15	10:1	1.000	CE	04.12.01-21.03.03	---	---	---	---	---	---	0,77	---	---	---	AT000 068763	9	CTL NOK	EUR	25	10:1	1.000	CE	18.07.01-16.09.02	---	---	---	---	---	---	---	---	---	0,36	1,12	07/09
AT000 068793	6	CTL CON	EUR	20	10:1	1.000	CE	18.07.01-21.03.03	---	---	---	---	---	---	1,21	---	---	---	AT000 068917	1	CTL NOK	EUR	20	10:1	1.000	CE	18.07.01-21.03.03	---	---	---	---	---	---	---	---	---	0,24	0,45	19/07
AT000 068218	2	CTL CON	EUR	15	10:1	1.000	CE	04.12.01-18.09.03	---	---	---	---	---	---	0,80	---	---	---	AT000 068916	3	CTL NOK	EUR	25	10:1	1.000	CE	18.07.01-21.03.03	---	---	---	---	---	---	---	---	---	0,44	0,74	19/07
AT000 069212	4	CTL CYB	EUR	4	2:1	1.000	CE	18.07.01-15.11.02	---	---	---	---	---	---	0,98	---	---	---	AT000 068403	0	CTL NOK	EUR	20	10:1	1.000	CE	04.12.01-18.09.03	---	---	---	---	---	---	---	---	---	0,30	---	---
AT000 068644	9	CTL CYB	EUR	5	2:1	1.000	CE	04.12.01-14.03.03	---	---	---	---	---	---	1,51	---	---	---	AT000 068404	8	CTL NOK	EUR	25	10:1	1.000	CE	04.12.01-18.09.03	---	---	---	---	---	---	---	---	---	0,53	---	---
AT000 068663	1	CTL DBK	EUR	90	10:1	1.000	CE	18.07.01-15.03.02	---	---	---	---	---	---	1,22	2,59	11/09	---	AT000 068679	5	CTL OBR	EUR	40	5:1	1.000	CE	04.12.01-14.03.03	---	---	---	---	---	---	---	---	---	0,94	1,02	---
AT000 068601	7	CTL DBK	EUR	90	10:1	1.000	CE	18.07.01-21.03.03	---	---	---	---	---	---	1,82	2,82	11/09	---	AT000 068985	6	CTL OMV	EUR	95	50:1	15.000	EO	10.10.01-14.03.02	---	---	---	---	---	---	---	---	---	0,25	0,33	---
AT000 068250	5	CTL DBK	EUR	70	10:1	1.000	CE	04.12.01-18.09.03	---	---	---	---	---	---	0,87	---	---	---	AT000 068986	4	CTL OMV	EUR	105	20:1	6.000	EO	10.10.01-14.03.02	---	---	---	---	---	---	---	---	---	0,57	0,65	---
AT000 068659	9	CTL DBK	EUR	50	10:1	1.000	CE	18.07.01-15.03.02	---	---	---	---	---	---	0,49	0,82	11/09	---	AT000 068987	2	CTL OMV	EUR	115	20:1	6.000	EO	10.10.01-14.03.02	---	---	---	---	---	---	---	---	---	0,99	1,07	---
AT000 068797	7	CTL DCH	EUR	50	10:1	1.000	CE	18.07.01-21.03.03	---	---	---	---	---	---	0,92	1,12	11/09	---	AT000 069472	4	CTL OMV	EUR	75	50:1	15.000	EO	10.10.01-19.09.02	---	---	---	---	---	---	---	---	---	0,02	0,10	---
AT000 068226	5	CTL DCH	EUR	40	10:1	1.000	CE	04.12.01-18.09.03	---	---	---	---	---	---	0,51	---	---	---	AT000 069473	2	CTL OMV	EUR	85	50:1	15.000	EO	10.10.01-19.09.02	---	---	---	---	---	---	---	---	---	0,09	0,17	---
AT000 068667	2	CTL DTK	EUR	30	10:1	1.000	CE	18.07.01-15.03.02	---	---	---	---	---	---	1,10	---	---	---	AT000 069474	0	CTL OMV	EUR	95	50:1	15.000	EO	10.10.01-19.09.02	---	---	---	---	---	---	---	---	---	0,19	0,27	---
AT000 068258	8	CTL DTK	EUR	20	10:1	1.000	CE	04.12.01-16.09.02	---	---	---	---	---	---	0,35	---	---	---	AT000 069475	7	CTL OMV	EUR	105	50:1	15.000	EO	10.10.01-19.09.02	---	---	---	---	---	---	---	---	---	0,31	0,39	---
AT000 068260	4	CTL DTK	EUR	20	10:1	1.000	CE	04.12.01-21.03.03	---	---	---	---	---	---	0,41	---	---	---	AT000 069476	5	CTL OMV	EUR	115	50:1	15.000	EO	10.10.01-19.09.02	---	---	---	---	---	---	---	---	---	0,46	0,54	---
AT000 068605	8	CTL DTK	EUR	30	10:1	1.000	CE	18.07.01-21.03.03	---	---	---	---	---	---	1,19	---	---	---	AT000 068681	1	CTL OMV	EUR	80	5:1	1.000	CE	04.12.01-15.11.02	---	---	---	---	---	---	---	---	---	1,06	1,18	---
AT000 068256	2	CTL DTK	EUR	20	10:1	1.000	CE	04.12.01-18.09.03	---	---	---	---	---	---	0,47	---	---	---	AT000 068280	1	CTL OMV	EUR	100	5:1	1.000	CE	18.07.01-15.11.02	---	---	---	---	---	---	---	---	---	3,08	3,20	---
AT000 070554	6	CTL EBS	EUR	50	50:1	15.000	EO	19.06.01-19.09.02	---	0,02	0,04	---	---	---	0,03	---	---	---	AT000 068685	2	CTL OMV	EUR	80	5:1	1.000	CE	04.12.01-14.03.03	---	---	---	---	---	---	---	---	---	1,31	1,43	---
AT000 070555	3	CTL EBS	EUR	52,5	50:1	15.000	EO	19.06.01-19.09.02	---	---	0,03	0,05	---	---	0,04	---	---	---	AT000 069396	5	CTL PAL	EUR	40	5:1	1.000	CE	18.07.01-15.11.02	---	---	---	---	---	---	---	---	---	3,50	3,54	---
AT000 070556	1	CTL EBS	EUR	55	50:1	15.000	EO	19.06.01-19.09.02	---	---	0,05	0,07	---	---	0,06	0,09	27/09	---	AT000 068741	3	CTL PAL	EUR	20	5:1	1.000	CE	04.12.01-14.03.03	---	---	---	---	---	---	---	---	---	0,51	0,56	---
AT000 070557	9	CTL EBS	EUR	57,5	50:1	15.000	EO	19.06.01-19.09.02	---	---	0,07	0,09	---	---	0,08	---	---	---	AT000 068601	9	CTL PRS	EUR	20	10:1	1.000	CE	04.12.01-16.09.02	---	---	---	---	---	---	---	---	---	0,08	---	---
AT000 070558	7	CTL EBS	EUR	60	50:1	15.000	EO	19.06.01-19.09.02	---	---	0,09	0,11	---	---	0,10	---	---	---	AT000 068602	7	CTL PRS	EUR	25	10:1	1.000	CE	04.12.01-16.09.02	---	---	---	---	---	---	---	---	---	0,22	---	---
AT000 069220	7	CTL EBS	EUR	60	5:1	1.000	CE	18.07.01-15.11.02	---	---	1,22	1,30	---	---	1,26	2,31	08/11	---	AT000 068606	8	CTL PRS	EUR	20	10:1	1.000	CE	04.12.01-21.03.03	---	---	---	---	---	---	---	---	---	0,13	---	---
AT000 068655	5	CTL EBS	EUR	50	5:1	1.000	CE	04.12.01-14.03.03	---	---	0,56	0,62	---	---	0,59	---	---	---	AT000 068607	6	CTL PRS	EUR	25	10:1	1.000	CE	04.12.01-21.03.03	---	---	---	---	---	---	---	---	---	0,29	---	---
AT000 068707	6	CTL EPC	EUR	50	10:1	1.000	CE	18.07.01-15.03.02	---	---	---	---	---	---	0,41	1,47	10/09	---	AT000 068596	1	CTL PRS	EUR	20	10:1	1.000	CE	04.12.01-18.09.03	---	---	---	---	---	---	---	---	---	0,18	---	---
AT000 068706	8	CTL EPC	EUR	60	10:1	1.000	CE	18.07.01-15.03.02	---	---	---	---	---	---	0,96	1,44	18/10	---	AT000 068597	9	CTL PRS	EUR	25	10:1	1.000	CE	04.12.01-18.09.03	---	---	---	---	---	---	---	---	---	0,35	---	---
AT000 068769	6	CTL EPC	EUR	50	10:1	1.000	CE	18.07.01-16.09.02	---	---	---	---	---	---	0,77	1,66	10/09	---	AT000 068716	7	CTL QIA	EUR	25	10:1	1.000	CE	18.07.01-15.03.02	---	---	---	---	---	---	---	---	---	0,55	0,79	18/07
AT000 068768	8	CTL EPC	EUR	60	10:1	1.000	CE	18.07.01-16.09.02	---	---	---	---	---	---	1,35	1,17	17/12																						

Optionsscheine / Warrants

s □

ISi-Nr.	Verf.	Basiswert	Währung	Optionspreis	Optionsverhältnis	Stück (Tsd.)	Emit.	Optionsfrist	Umsatz	Itzt. Bid	Itzt. Ask	Erster Preis in EUR	Höchster Preis in EUR	Tiefster Preis in EUR	Letzter Preis in EUR	Bewert.	Letzter Preis, am	V.
AT000 066749 8	CTL	TON	EUR	10	10:1	1.000	CE	18.07.01-16.09.02	---	---	---	---	---	---	---	0,22	---	---
AT000 066912 2	CTL	TON	EUR	10	10:1	1.000	CE	18.07.01-21.03.03	---	---	---	---	---	---	---	0,28	---	---
AT000 068380 0	CTL	TON	EUR	10	10:1	1.000	CE	04.12.01-18.09.03	---	---	---	---	---	---	---	0,33	---	---
AT000 069745 3	CTL	VAS	EUR	27,5	50:1	15.000	EO	10.10.01-19.09.02	---	0,02	0,04	---	---	---	---	0,03	---	---
AT000 069746 1	CTL	VAS	EUR	32,5	50:1	15.000	EO	10.10.01-19.09.02	---	0,06	0,08	---	---	---	---	0,07	---	---
AT000 069747 9	CTL	VAS	EUR	37,5	50:1	15.000	EO	10.10.01-19.09.02	---	0,13	0,15	---	---	---	---	0,14	---	---
AT000 069296 7	CTL	VAS	EUR	30	5:1	1.000	CE	18.07.01-15.11.02	---	0,49	0,55	---	---	---	---	0,52	---	---
AT000 068762 9	CTL	VAS	EUR	30	5:1	1.000	CE	04.12.01-14.03.03	---	0,56	0,62	---	---	---	---	0,59	---	---
AT000 068994 8	CTL	VAT	EUR	19	50:1	15.000	EO	10.10.01-14.03.02	---	0,01	0,02	---	---	---	---	0,02	---	---
AT000 068993 0	CTL	VAT	EUR	21	50:1	15.000	EO	10.10.01-14.03.02	---	0,01	0,03	---	---	---	---	0,02	---	---
AT000 068992 2	CTL	VAT	EUR	23	10:1	3.000	EO	10.10.01-14.03.02	---	0,01	0,04	---	---	---	---	0,03	---	---
AT000 068991 4	CTL	VAT	EUR	25	50:1	15.000	EO	10.10.01-14.03.02	---	0,03	0,06	---	---	---	---	0,05	---	---
AT000 069748 7	CTL	VAT	EUR	19	50:1	15.000	EO	10.10.01-19.09.02	---	0,01	0,04	---	---	---	---	0,03	---	---
AT000 069749 5	CTL	VAT	EUR	21	50:1	15.000	EO	10.10.01-19.09.02	---	0,02	0,05	---	---	---	---	0,04	---	---
AT000 069750 3	CTL	VAT	EUR	23	50:1	15.000	EO	10.10.01-19.09.02	---	0,04	0,07	---	---	---	---	0,06	---	---
AT000 069751 1	CTL	VAT	EUR	25	50:1	15.000	EO	10.10.01-19.09.02	---	0,06	0,09	---	---	---	---	0,08	---	---
AT000 069310 6	CTL	VAT	EUR	30	5:1	1.000	CE	18.07.01-15.11.02	---	1,43	1,51	---	---	---	---	1,47	---	---
AT000 068768 6	CTL	VAT	EUR	20	5:1	1.000	CE	04.12.01-14.03.03	---	0,49	0,55	---	---	---	---	0,52	---	---
AT000 069192 8	CTL	VER	EUR	100	5:1	1.000	CE	18.07.01-15.07.02	---	3,45	3,55	---	---	---	---	3,50	3,59	11/10
AT000 068900 5	CTL	VER	EUR	80	5:1	1.000	CE	04.12.01-15.11.02	---	1,34	1,44	---	---	---	---	1,39	---	---
AT000 069314 8	CTL	VER	EUR	100	5:1	1.000	CE	18.07.01-15.11.02	---	3,72	3,84	---	---	---	---	3,78	3,73	11/10
AT000 068904 7	CTL	VER	EUR	80	5:1	1.000	CE	04.12.01-14.03.03	---	1,61	1,71	---	---	---	---	1,66	---	---
AT000 068995 5	CTL	WIE	EUR	16	50:1	15.000	EO	10.10.01-14.03.02	---	0,06	0,10	---	---	---	---	0,08	0,10	27/11
AT000 068906 2	CTL	WIE	EUR	15	5:1	1.000	CE	04.12.01-15.07.02	---	0,19	0,24	---	---	---	---	0,22	---	---
AT000 069752 9	CTL	WIE	EUR	15	50:1	15.000	EO	10.10.01-19.09.02	---	0,01	0,03	---	---	---	---	0,02	---	---
AT000 069753 7	CTL	WIE	EUR	17	50:1	15.000	EO	10.10.01-19.09.02	---	0,02	0,05	---	---	---	---	0,04	---	---
AT000 069754 5	CTL	WIE	EUR	19	50:1	15.000	EO	10.10.01-19.09.02	---	0,05	0,08	---	---	---	---	0,07	---	---
AT000 068908 8	CTL	WIE	EUR	15	5:1	1.000	CE	04.12.01-15.11.02	---	0,22	0,27	---	---	---	---	0,25	---	---
AT000 069318 9	CTL	WIE	EUR	20	5:1	1.000	CE	18.07.01-15.11.02	---	0,87	0,94	---	---	---	---	0,91	---	---
AT000 068912 0	CTL	WOL	EUR	15	5:1	1.000	CE	04.12.01-14.03.03	---	0,25	0,30	---	---	---	---	0,28	---	---
AT000 069322 1	CTL	WOL	EUR	20	5:1	1.000	CE	18.07.01-15.11.02	---	---	---	---	---	---	---	1,93	1,37	01/10
AT000 068916 1	CTL	WOL	EUR	10	5:1	1.000	CE	04.12.01-14.03.03	---	---	---	---	---	---	---	0,30	---	---

Optionsscheine / Warrants

s □

ISi-Nr.	Verf.	Basiswert	Währung	Optionspreis	Optionsverhältnis	Stück (Tsd.)	Emit.	Optionsfrist	Umsatz	Itzt. Bid	Itzt. Ask	Erster Preis in EUR	Höchster Preis in EUR	Tiefster Preis in EUR	Letzter Preis in EUR	Bewert.	Letzter Preis, am	V.	
AT000 069652 2	CTS	SPX	EUR	1000	10:1	500	EO	13.11.01-15.03.02	---	15,97	16,67	---	---	---	---	16,32	---	---	
AT000 069653 0	CTS	SPX	EUR	1100	10:1	500	EO	13.11.01-15.03.02	---	---	7,20	7,54	---	---	---	---	7,37	---	---
AT000 069654 8	CTS	SPX	EUR	1200	10:1	500	EO	13.11.01-15.03.02	10,000	1,87	---	1,99	1,99	1,99	1,99	1,87	---	---	
AT000 069655 5	CTS	SPX	EUR	1300	10:1	500	EO	13.11.01-15.03.02	---	0,23	0,28	---	---	---	---	0,26	0,20	17/12	
AT000 069656 3	CTS	SPX	EUR	1400	10:1	500	EO	13.11.01-15.03.02	---	0,01	0,04	---	---	---	---	0,03	---	---	
AT000 069657 1	CTS	SPX	EUR	1500	10:1	500	EO	13.11.01-15.03.02	---	0,01	0,04	---	---	---	---	0,03	---	---	
AT000 069658 9	CTS	SPX	EUR	1600	10:1	500	EO	13.11.01-15.03.02	---	0,01	0,04	---	---	---	---	0,03	---	---	
AT000 069659 7	CTS	SPX	EUR	1700	10:1	500	EO	13.11.01-15.03.02	---	0,01	0,04	---	---	---	---	0,03	---	---	
AT000 069660 5	CTS	SPX	EUR	1800	10:1	500	EO	13.11.01-15.03.02	---	0,01	0,04	---	---	---	---	0,03	---	---	
AT000 069661 3	CTS	SPX	EUR	1900	10:1	500	EO	13.11.01-15.03.02	---	0,01	0,04	---	---	---	---	0,03	---	---	
AT000 069662 1	CTS	SPX	EUR	2000	10:1	500	EO	13.11.01-15.03.02	---	0,01	0,04	---	---	---	---	0,03	---	---	
AT000 069663 9	CTS	SPX	EUR	2100	10:1	500	EO	13.11.01-15.03.02	---	0,01	0,04	---	---	---	---	0,03	---	---	
AT000 069664 7	CTS	SPX	EUR	2200	10:1	500	EO	13.11.01-15.03.02	---	0,01	0,04	---	---	---	---	0,03	---	---	
AT000 069665 5	CTS	SPX	EUR	2300	10:1	500	EO	13.11.01-15.03.02	---	0,01	0,04	---	---	---	---	0,03	---	---	
AT000 069666 3	CTS	SPX	EUR	2400	10:1	500	EO	13.11.01-15.03.02	---	0,01	0,04	---	---	---	---	0,03	---	---	
AT000 069667 1	CTS	SPX	EUR	2500	10:1	500	EO	13.11.01-15.03.02	---	0,01	0,04	---	---	---	---	0,03	---	---	
AT000 069668 9	CTS	SPX	EUR	2600	10:1	500	EO	13.11.01-15.03.02	---	0,01	0,04	---	---	---	---	0,03	---	---	
AT000 069669 7	CTS	SPX	EUR	2700	10:1	500	EO	13.11.01-15.03.02	---	0,01	0,04	---	---	---	---	0,03	---	---	
AT000 069670 5	CTS	SPX	EUR	2800	10:1	500	EO	13.11.01-15.03.02	---	0,01	0,04	---	---	---	---	0,03	---	---	
AT000 069671 3	CTS	SPX	EUR	2900	10:1	500	EO	13.11.01-15.03.02	---	0,01	0,04	---	---	---	---	0,03	---	---	
AT000 069672 1	CTS	SPX	EUR	3000	10:1	500	EO	13.11.01-15.03.02	---	0,01	0,04	---	---	---	---	0,03	---	---	
AT000 069673 9	CTS	SPX	EUR	3100	10:1	500	EO	13.11.01-15.03.02	---	0,01	0,04	---	---	---	---	0,03	---	---	
AT000 069674 7	CTS	SPX	EUR	3200	10:1	500	EO	13.11.01-15.03.02	---	0,01	0,04	---	---	---	---	0,03	---	---	
AT000 069675 5	CTS	SPX	EUR	3300	10:1	500	EO	13.11.01-15.03.02	---	0,01	0,04	---	---	---	---	0,03	---	---	
AT000 069676 3	CTS	SPX	EUR	3400	10:1	500	EO	13.11.01-15.03.02	---	0,01	0,04	---	---	---	---	0,03	---	---	
AT000 069677 1	CTS	SPX	EUR	3500	10:1	500	EO	13.11.01-15.03.02	---	0,01	0,04	---	---	---	---	0,03	---	---	
AT000 069678 9	CTS	SPX	EUR	3600	10:1	500	EO	13.11.01-15.03.02	---	0,01	0,04	---	---	---	---	0,03	---	---	
AT000 069679 7	CTS	SPX	EUR	3700	10:1	500	EO	13.11.01-15.03.02	---	0,01	0,04	---	---	---	---	0,03	---	---	
AT000 069680 5	CTS	SPX	EUR	3800	10:1	500	EO	13.11.01-15.03.02	---	0,01	0,04	---	---	---	---	0,03	---	---	
AT000 069681 3	CTS	SPX	EUR	3900	10:1	500	EO	13.11.01-15.03.02	---	0,01	0,04	---	---	---	---	0,03	---	---	
AT000 069682 1	CTS	SPX	EUR	4000	10:1	500	EO	13.11.01-15.03.02	---	0,01	0,04	---	---	---	---	0,03	---	---	
AT000 069683 9	CTS	SPX	EUR	4100	10:1	500	EO	13.11.01-15.03.02	---	0,01	0,04	---	---	---	---	0,03	---	---	
AT000 069684 7	CTS	SPX	EUR	4200	10:1	500	EO	13.11.01-15.03.02	---	0,01	0,04	---	---	---	---	0,03	---	---	
AT000 069685 5	CTS	SPX	EUR	4300	10:1	500	EO	13.11.01-15.03.02	---	0,01	0,04	---	---	---	---	0,03	---	---	
AT000 069686 3	CTS	SPX	EUR	4400	10:1	500	EO	13.11.01-15.03.02	---	0,01	0,04	---	---	---	---	0,03	---	---	

Optionsscheine auf Indizes

Kauf (Call)

AT000 070664 3	CTL	ATX	EUR	1100	50:1	15.000	EO	29.05.01-16.05.02	---	1,53	1,64	---	---	---	---	1,59	---	---
AT000 070665 0	CTL	ATX	EUR	1200	50:1	15.000	EO	29.05.01-16.05.02	---	0,54	0,55	---	---	---	---	0,60	---	---
AT000 070666 8	CTL	ATX	EUR	1300	50:1	15.000	EO	29.05.01-16.05.02	---	0,11	0,22	---	---	---	---	0,17	---	---
AT000 070667 6	CTL	ATX	EUR	1400	50:1	15.000	EO	29.05.01-16.05.02	---	0,01	0,10	---	---	---	---	0,06	---	---
AT000 070668 4	CTL	ATX	EUR	1500	50:1	15.000	EO	29.05.01-16.05.02	---	0,01	0,07	---	---	---	---	0,04	---	---
AT000 069675 2	CTL	ATX	EUR	1000	50:1	15.000	EO	10.10.01-19.09.02	---	3,21	3,32	---	---	---	---	3,27	---	---
AT000 069676 0	CTL	ATX	EUR	11														

883. Veröffentlichung Zinsanpassungen – Amtlicher Handel

ISIN	Wertpapier	Zinssatz gültig von - bis	Neuer Zinssatz in %
AT0000280383	GZB-FL 87-07/2	29.12.01 - 28.12.02	3,75
AT0000185533	LB-FL 87-4	30.12.01 - 29.06.02	4,0
AT0000133020	OÖe Vario-Pfbr. R.102/95-07	01.01.02 - 30.06.02	4,375
AT0000144019	TIR OEPF101V	01.01.02 - 31.12.02	4,25
AT0000148606	WIEN K60FL	01.01.02 - 31.12.02	3,75
AT0000148895	Wien Off.Pfbr. FI. R.89/94-04	01.01.02 - 30.06.02	3,875
AT0000148929	BA PF 92 FL	01.01.02 - 30.06.02	3,875
AT0000148994	BA var. Off.Pfbr. R. 99/96-08	01.01.02 - 30.06.02	3,75
AT0000124128	STMK PF112V	02.01.02 - 01.01.03	4,0

884. Veröffentlichung Zinsanpassungen – Dritter Markt

ISIN	Wertpapier	Zinssatz gültig von - bis	Neuer Zinssatz in %
AT0000330675	IK Internat. Bank var. Schuldv. 01-06	28.12.01 - 27.03.02	3,54
AT0000132097	OÖLB Off. Vario-Pfbr 109/00-06	01.01.02 - 30.06.02	4,375
AT0000152509	IMMO-B. var. nachtr. WA 01-12/1	01.01.02 - 31.12.02	4,375
AT0000163308	IMMO-Bank var. WA 93-04	01.01.02 - 31.12.02	4,125
AT0000163316	IMMO-Bank var. WA 94-07/1	01.01.02 - 31.12.02	4
AT0000163332	IMMO-Bank var. WA 95-08/1	01.01.02 - 31.12.02	5
AT0000163357	IMMO-Bank var. WA 95-10/3	01.01.02 - 31.12.02	6,75
AT0000163365	IMMO-Bank var. WA 96-10/1	01.01.02 - 31.12.02	4,5
AT0000163381	IMMO-Bank var. WA 96-12/3	01.01.02 - 31.12.02	3,75
AT0000163407	IMMO-Bank var. WA 97-17/1	01.01.02 - 31.12.02	3,75
AT0000163423	IMMO-Bank var. WA 98-18/1	01.01.02 - 31.12.02	3,75
AT0000163449	IMMO-Bank var. WA 99-17/1	01.01.02 - 31.12.02	3,75
AT0000163472	IMMO-Bank var. WA 00-13/1	01.01.02 - 31.12.02	3,75
AT0000173075	6.5LH STM95/PP V	01.01.02 - 30.06.02	3,925
AT0000307301	Hypo-WBB var. WA Stmk. 96-09/9	01.01.02 - 30.06.02	4,0
AT0000307350	Hypo-WBB var. WA Stmk. 97-10/1	01.01.02 - 30.06.02	3,375
AT0000307475	Hypo-WBB var. Stmk.-WA 98-11/4	01.01.02 - 30.06.02	4,0
AT0000307558	Hypo-WBB var Stmk.-WA 98-12/12	01.01.02 - 30.06.02	3,5
AT0000307624	Hypo-WBB var. Stmk. WA 99-13/6	01.01.02 - 30.06.02	3,5
AT0000307772	Hypo-WBB var. WA Stmk. 00-10/6	01.01.02 - 30.06.02	3,5
AT0000307830	Hypo-WBB Vario Stmk-WA 01-12/2	01.01.02 - 30.06.02	3,5

885. Veröffentlichung

AT0000312194	var. BA WBB-WA 98-5	01.01.02 - 30.06.02	3,625
AT0000339643	Hypo-Tirol var. KO 98-08/2	01.01.02 - 31.03.02	3,219
AT0000347414	BACA WBB Var. Wohnb WA 01-12/4	01.01.02 - 30.06.02	2,5
AT0000297718	GC Fix-Reverse-FI. 97-07/11P	02.01.02 - 01.07.02	10,488
AT0000297734	GC Fix-Reverse-FI. 97-07/12P	02.01.02 - 01.07.02	10,488
AT0000320635	CA Wohnbank var. WA 01-16/1	02.01.02 - 01.07.02	3,625
AT0000320585	CA3BK Wohnbank var. WA 00-15/2	03.01.02 - 02.07.02	3,625

Fortsetzung der 884. Veröffentlichung:

886. Veröffentlichung

Die Geschäftsleitung des Börseunternehmens Wiener Börse AG hat am 21. Dezember 2001 nach Anhörung der Übernahmekommission die beiliegende „Gebührenordnung für das Verfahren vor der Übernahmekommission“ erlassen.

Diese Gebührenordnung tritt am auf den Tag ihrer Veröffentlichung folgenden Tag in Kraft und ist auf alle Fälle anzuwenden, die nach Inkrafttreten bei der Übernahmekommission anhängig werden. Die aufgrund eines Beschlusses der Geschäftsleitung der Wiener Börse AG vom 21. März 2000 erlassene „Gebührenordnung der Wiener Börse AG für das Verfahren vor der Übernahmekommission“, veröffentlicht im Veröffentlichungsblatt der Wiener Börse AG Nr. 146 vom 5. April 2001, tritt mit diesem Zeitpunkt außer Kraft.

Die Wiener Börse gibt nachstehend die zum 2. Jänner 2002 als Specialist bzw. Market Maker verpflichteten Handelsteilnehmer einschließlich der ab diesem Zeitpunkt jeweils einzuhaltenden Quotierungsverpflichtungen bekannt:

1. für den Handel mit Wertpapieren (Effektengeschäft) ausgenommen Optionsscheine über das elektronische Handelssystem Xetra;

Siehe Tabelle 1 und Tabelle 2

2. für den Handel mit Optionen und Finanzterminkontrakten über das OM-Handelssystem:

Siehe Tabelle 3